



LICKS Associados

Relatório de Atividade

Processo: 0392571-55.2013.8.19.0001

OSX BRASIL S/A

OSX CONSTRUÇÃO NAVAL S/A

OSX SERVIÇOS OPERACIONAIS LTDA

Setembro 2019

Licks Associados nomeada para o cargo de Administrador Judicial da Recuperação Judicial das Sociedades OSX BRASIL S/A, OSX CONSTRUÇÃO NAVAL S/A e OSX SERVIÇOS OPERACIONAIS LTDA, nos autos do processo nº 0392571-55.2013.8.19.0001, vem, perante o MM. Juízo da 3ª Vara Empresarial da Comarca da Capital do Estado do Rio de Janeiro, nos termos do art. 22, inciso II, alínea “c”, da Lei nº 11.101/2005, apresentar o Relatório Mensal de Atividade do mês de setembro de 2019 elaborado com base na fiscalização das atividades da devedora.

As informações contidas no Relatório Mensal de Atividades foram extraídas de documentos contábeis de DRE, Balancete, extrato bancário e conciliação bancária.

1) O Processo	4
2) A Empresa	5
3) Atividades da Administração Judicial	7
4) Relação de Credores	11
5) Plano de Recuperação Judicial	12
6) Análise Financeira	14
7) Conclusão	23

1) O Processo

Data	Evento	Fls.
12/11/2013	Pedido de processamento da RJ - art. 52	
25/11/2013	Decisão de deferimento do pedido de processamento da RJ	161/162
28/11/2013	Publicação da decisão de deferimento do processamento da RJ	163
07/04/2014	Publicação do 1º Edital – art. 52, §1º	1163/1173
22/04/2014	Fim do prazo para habilitações e divergências ao AJ – art. 7º, §1º	
16/05/2014	–	1874/1960 –
18/12/2014	Apresentação do Plano de Recuperação Judicial ao Juízo – art. 53	7461/7986
03/06/2014	Publicação Edital de recebimento do PRJ – art. 53, par. único	2228
13/06/2014	Publicação do Edital da Relação de Credores do AJ - art. 7º, §2º	2351/2359
23/06/2014	Fim do prazo para apresentar Impugnações em Juízo - art. 8º	
03/08/2014	Fim do prazo para apresentar Objeções ao PRJ - art. 53, par. Único e art. 55, par. Único	
18/11/2014	Edital de convocação de Assembleia Geral de Credores - art. 36	
10/12/2014	Assembleia Geral de Credores - 1ª Convocação	7313/7404
17/12/2014	Assembleia Geral de Credores - 2ª Convocação	7461/8061
	Quadro Geral de Credores – Art. 18	
19/12/2014	Homologação do PRJ e concessão da RJ	8064
	Fim do prazo para o cumprimento das obrigações vencidas nos 2 anos após a concessão da RJ	

2) A Empresa

- **Atividades**

A OSX é uma empresa brasileira, em recuperação judicial, que foi criada em 30 de outubro de 2009, tendo em vista a demanda da indústria petrolífera por equipamentos e serviços integrados para atuar na indústria naval e offshore.

- **Causas do Pedido de Recuperação Judicial**

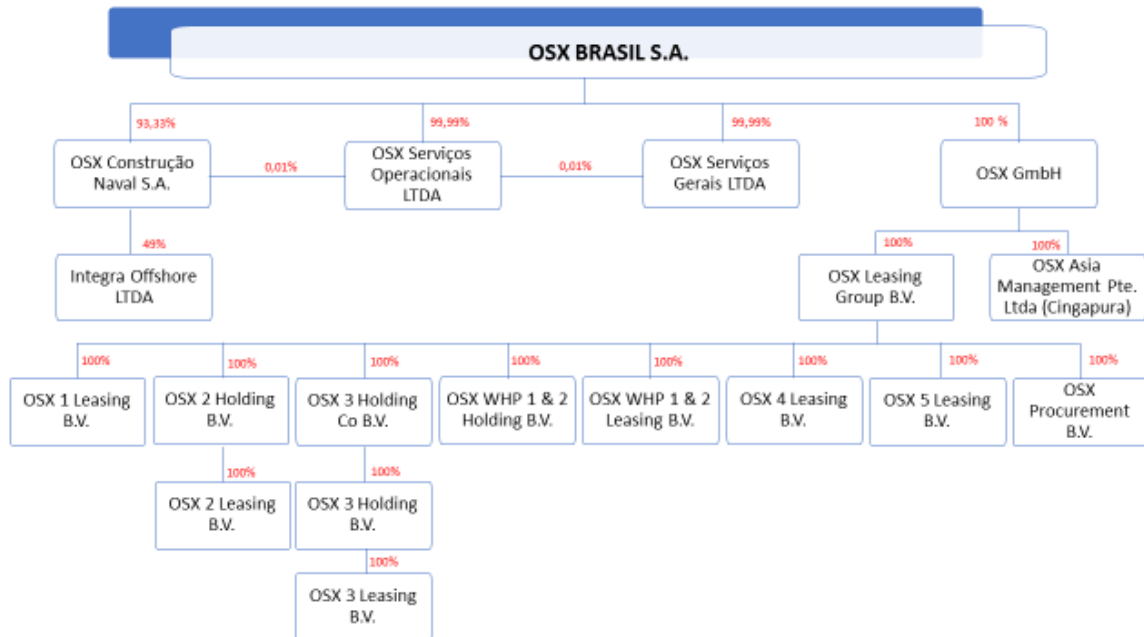
A OSX desenvolveu seu plano de negócios para atender prioritariamente às demandas do Grupo OGX, ainda que estivesse previsto atender também à demanda de outras empresas nacionais e internacionais, e implementar a UCN Açú.

Entretanto, a sua execução enfrentou dificuldades nas atividades de construção naval, pois o potencial exploratório de petróleo e gás natural projetado pelo Grupo OSX não se confirmou, o que, aliado à dificuldade da extração do petróleo em algumas regiões, seja pela inviabilidade tecnológica ou pelos altos custos envolvidos, culminaram em resultados de extração abaixo dos níveis esperados.

Isso gerou o cancelamento de encomendas das unidades exploratórias e a renegociação de outras junto à OGX, além do encerramento e rescisão de contratos com outros clientes.

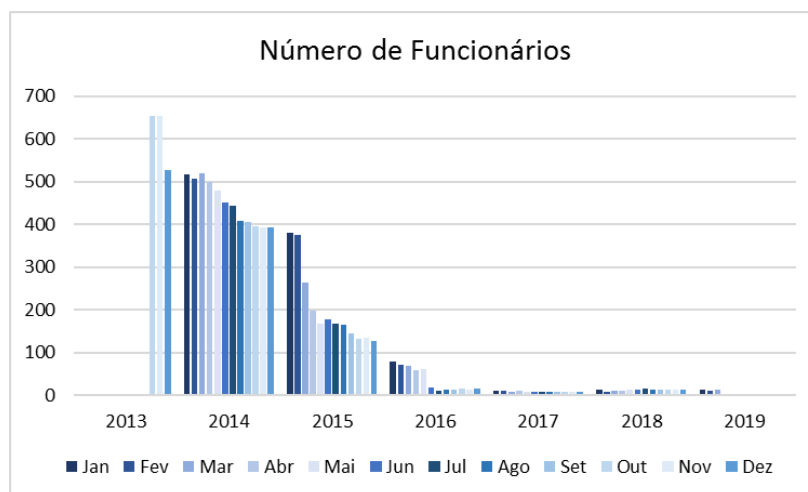
- **Estrutura Societária**

A estrutura societária do Grupo OSX é constituída da seguinte forma:



- **Número de funcionários**

O Grupo OSX possuía 654 (seiscentos e cinquenta e quatro) funcionários no mês em que protocolou o pedido de Recuperação Judicial. Esse número sofreu grande redução até julho de 2016, quando 12 (seis) empregados faziam parte do quadro. Atualmente, o quadro é composto por 14 (quatorze) funcionários.



3) Atividades da Administração Judicial

- **Petições**

A Administração Judicial não protocolou petições no mês de setembro de 2019, pois o processo está em remessa para a Central de Digitalização desde o dia 12/08/2019.

- **Atendimento aos Credores**

A Administração Judicial está à disposição dos credores e interessados diariamente para prestar informações e sanar suas dúvidas. No mês de setembro de 2019 não houve contato de credores.

- **Diligência de Fiscalização de Atividades**

A Administração Judicial realizou, em 24 de setembro de 2019, diligência mensal de fiscalização das atividades no mês de setembro 2019. Nesta ocasião, foram apresentados os seguintes questionamentos:

1- Solicitamos documentos e esclarecimentos, sobre a transferência de R\$ 35.127,37 da Oliveira Trust na conta da OSX Construção Naval, no dia 28/06;

Resp.: No dia 28/06, o valor de R\$ 35.127,37, foi transferido pela Oliveira Trust (“OT”) para a conta da OSX CN. Esse valor correspondia aos boletos em aberto nº 17312 e nº 17308, que juntos totalizavam o montante de R\$11.242,62, subtraídos do valor total depositado pela OSX CN em 19/06, qual seja de R\$ 46.369,99 (NF nº 2455, emitida pela OT em 06/06) em conta diversa da fornecida pela OT. Esses boletos apresentaram problemas no código de barras à época de seus pagamentos, não sendo possível efetuar-los no dia 19/06. Por esse motivo, a Oliveira Trust decidiu aproveitar o recurso que já estava depositado em sua conta (R\$46.369,99) para quitar tais valores em aberto, devolvendo, assim, o valor restante à conta OSX CN.

ATIVIDADES DA ADMINISTRAÇÃO JUDICIAL

No dia 02/07, por fim, a OSX CN efetuou o pagamento de R\$ 35.127,37 à conta correta da OT, valor exato que foi repassado para sua conta no último dia 28/06 pela Oliveira Trust. Para compor o valor da NF nº 2455, no dia 05/07, a Companhia efetuou o pagamento do valor restante de R\$ 11.242,62.

Segue anexa a documentação comprobatória.

2- Solicitamos documentos e esclarecimentos sobre a redução de 0.06% no saldo das Despesas Financeiras;

Resp.: Essa redução ocorreu tendo em vista que foi realizada uma classificação errada de uma receita de juros na conta de despesas com “multa e juros”. No mês de setembro foi feita a reclassificação dessa receita para a conta correta de outras receitas financeiras.

3- Solicitamos documentos e esclarecimentos sobre a transferência de R\$ 8.845,79 da Erika Barbosa na conta da OSX Serviços Operacionais, no dia 26/07;

Resp.: Trata-se de levantamento de alvará trabalhista (referente ao processo nº 0001279-34.2011.5.01.0082 – Gustavo ferreira de Santana x OSX Serviços Operacionais Ltda. – Em Recuperação Judicial), efetuado junto à Caixa Econômica Federal, conforme documentação comprobatória anexa, cujo sacador nomeado foi a funcionária Erika Barbosa.

4- Solicitamos documentos e esclarecimentos sobre o aumento de 1.009,80% na conta mútuo com pessoas ligadas da OSX Construção Naval no mês de junho;

ATIVIDADES DA ADMINISTRAÇÃO JUDICIAL

Resp.: A OSX esclarece que esse aumento ocorreu em razão de quatro empréstimos que foram realizados entre as empresas OSX Brasil S.A. – Em Recuperação Judicial e OSX Construção Naval S.A – Em Recuperação Judicial.

5- Solicitamos o razão das contas do banco Itaú do ano de 2019 das Recuperadas;

Resp.: Segue anexo.

6- Solicitamos relação de notas emitidas da recuperanda OSX Construção naval no ano de 2019;

Resp.: Segue anexa.

7- Solicitamos documentos e esclarecimentos sobre o pagamento de aluguel para a Porto do Açú operações S.A. (PdA);

Resp.: A OSX esclarece que não realiza pagamentos de aluguel à Pda, sendo certo que é realizada a provisão em sua contabilidade desse valor, em razão da suspensão de pagamentos estabelecida através de Termo de Compromisso e Standstill celebrado entre a OSX Brasil, OSX Construção Naval e OSX Serviços Operacionais Ltda. com a PdA. Nos termos do referido acordo, a PdA concordou em abster-se de adotar qualquer medida para exigir das referidas empresas quaisquer obrigações pecuniárias, vencidas e vincendas assumidas pelo Grupo OSX perante à PdA, incluindo, dentre outras, os aluguéis vencidos e vincendos que passariam a ser devidos pela OSX CN à PdA em relação à área no Porto do Açú.

- **Manifestações em Habilitações/Impugnações**

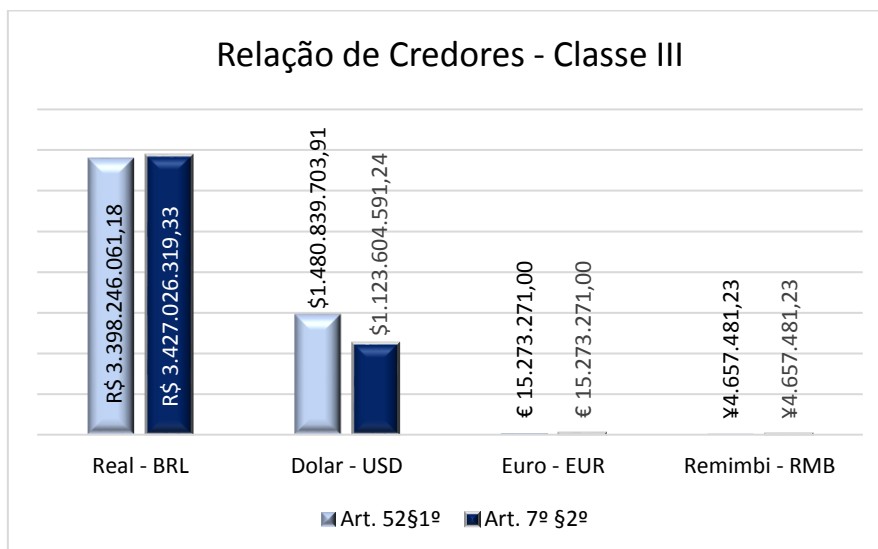
A Administração Judicial não protocolou manifestações em habilitações/impugnações no mês de setembro de 2019.

4) Relação de Credores

O edital contendo a relação nominal de credores, nos termos do art. 52, parágrafo único da Lei 11.101/2005 foi publicado em 07/04/2014. Já o edital previsto no art. 7º, §2º da Lei 11.101/2005 foi publicado em 13/06/2014.

	Art. 52§1º	Art. 7º §2º	%
Real - BRL	R\$ 3.398.246.061,18	R\$ 3.427.026.319,33	0,85%
Dólar - USD	\$1.480.839.703,91	\$1.123.604.591,24	-24,12%
Euro - EUR	€ 15.273.271,00	€ 15.273.271,00	0,00%
Remimbi - RMB	¥4.657.481,23	¥4.657.481,23	0,00%

As Recuperandas possuem apenas credores com créditos classificados na Classe III. Entre a primeira relação e a segunda, houve diminuição de 24,12% nos créditos em dólar e um aumento de 0,85% nos créditos em real.



5) Plano de Recuperação Judicial

O Plano de Recuperação da OSX Brasil e OSX Construção Naval, prevê que todos os credores quirografários, com exceção dos credores quirografários por fiança, aval ou obrigação solidária, poderão optar, mediante notificação, pelo recebimento de uma quantia em dinheiro, corresponde a R\$ 80.000,00 (oitenta mil reais) limitada ao valor do crédito.

Por meio do adiantamento de até R\$ 80.000,00 (oitenta mil reais), a OSX Brasil quitou 26 (vinte e seis) credores representando um 30,53% (trinta inteiros e cinquenta e três centésimos por cento) do total, conforme gráfico a seguir:

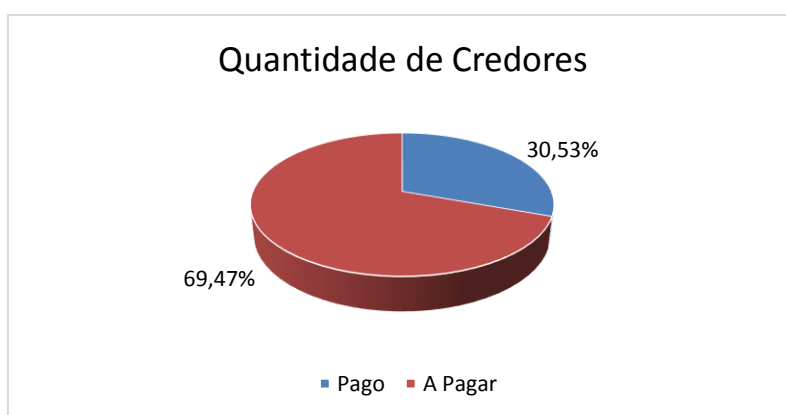


Gráfico 1: Quantidade de Credores – OSX Brasil

A Recuperanda OSX Construção Naval quitou, com a antecipação de até R\$ 80.000,00 (oitenta mil reais), 13,66% (treze inteiros e sessenta e seis centésimos por cento) dos seus credores, conforme demonstrado em gráfico:




Gráfico 2: Quantidade de Credores – OSX Construção Naval

PLANO DE RECUPERAÇÃO JUDICIAL

A Recuperanda OSX Serviços Operacionais realizou R\$ 3.825.843,02 (três milhões oitocentos e vinte e cinco mil oitocentos e quarenta e três reais e dois centavos) em pagamentos aos credores sujeitos a Recuperação Judicial.

6) Análise Financeira

Em análise aos documentos financeiros e contábeis, elaborou-se os estudos evidenciados a seguir:

- a) Receita;
- b) Aplicação dos Recursos;
- c) Resultado; e
- d) Variação Patrimonial.

a) Receita:

A OSX Brasil, no mês de julho de 2019, contabilizou de receita um total de R\$ 143.008,35 (cento e quarenta e três mil oito reais e trinta e cinco centavos) sendo R\$ 141.814,24 (cento e quarenta e um reais oitocentos e catorze mil e vinte e quatro centavos para receita financeira e R\$ 1.194,11 (um mil cento e noventa e quatro reais e onze centavos) para variação cambial e monetária.

A Recuperanda OSX Construção Naval, alcançou um valor de R\$ 3.799.543,00 (três milhões setecentos e noventa e nove mil quinhentos e quarenta e três reais) de receita, conforme tabela a seguir:

RECEITAS	OSX CONSTRUÇÃO NAVAL
Receita Vendas Produtos	R\$ 156.006,03
Receita Prestação de Serviços	R\$ 704.029,21
Receitas Financeiras	R\$ 1.618,93
Variação Cambial e Monetária	R\$ 2.937.888,83
TOTAL	R\$ 3.799.543,00

Tabela 1: Receitas – OSX Construção Naval

A receita financeira da Recuperanda OSX Serviço Operacionais, foi no valor de R\$ 559.816,85 (quinhentos e cinquenta e nove mil oitocentos e dezesseis reais e oitenta e cinco centavos).

b) Aplicação dos Recursos:

A OSX Brasil, no mês de julho, totalizou R\$ 30.335.759,46 (trinta milhões trezentos e trinta e cinco mil setecentos e cinquenta e nove reais quarenta e seis centavos) em despesas.

O grupo *Participações em Outras Sociedades*, representa 96,72% (noventa e seis inteiros e setenta e dois centésimos por cento) do total das despesas, conforme tabela a seguir:

DESPEASAS OSX BRASIL		
Pessoal	R\$ 69.723,30	0,23%
Gastos Gerais	R\$ 109,90	0,00%
Constituição/Reversão Provisões	R\$ 3.811,36	0,01%
Depreciações Imobilizado em Serviço	R\$ 2.742,64	0,01%
Participações em Outras Sociedades	R\$ 29.342.120,41	96,72%
Despesas Financeiras	R\$ 917.251,85	3,02%
TOTAL	R\$ 30.335.759,46	100,00%

Tabela 2: Despesa mensal OSX Brasil

O desembolso para o mês de julho de 2019 da OSX Construção Naval, foi de R\$ 33.451.319,64 (trinta e três milhões quatrocentos e cinquenta e um mil trezentos e dezenove reais e sessenta e quatro centavos).

A maior representação foi com *Despesas Financeiras*, correspondendo 86,84% (oitenta e seis inteiros e oitenta e quatro centésimos por cento) dos gastos totais, conforme demonstrado em tabela abaixo:

DESPEASAS OSX CONSTRUÇÃO NAVAL		
Deduções	R\$ 79.553,26	0,24%
Pessoal	R\$ 209.299,49	0,63%
Serviços de Terceiros	R\$ 341.522,97	1,02%
Logística	R\$ 4.950,00	0,01%
Manutenção e Inspeção	R\$ 11.903,00	0,04%
Materiais	R\$ 543,30	0,00%
Telecomunicação e Informática	R\$ 2.197,06	0,01%
Utilidades	R\$ 56.147,32	0,17%
Aluguéis e Arrendamentos	R\$ 16.508,89	0,05%
Impostos, Taxas e Contribuições	R\$ 27.026,89	0,08%
Taxas	R\$ 4.719,40	0,01%
Gastos Gerais	R\$ 25.993,71	0,08%

ANÁLISE FINANCEIRA

Constituição/Reversão Provisões	R\$ 27.095,57	0,08%
Depreciações Imobilizado em Serviço	R\$ 31.468,53	0,09%
Amortização	R\$ 3.556.321,72	10,63%
Participações em Outras Sociedades	R\$ 8.327,92	0,02%
Despesas Financeiras	R\$ 29.047.740,61	86,84%
TOTAL	R\$ 33.451.319,64	100,00%

Tabela 3: Despesa mensal OSX Construção Naval

A OSX Serviços Operacionais, contabilizou em despesas um total de R\$ 284.370,92 (duzentos e oitenta e quatro mil trezentos e setenta reais e noventa e dois centavos) para o mês de julho.

O grupo *Pessoal* correspondeu 54,45% (cinquenta e quatro inteiros e quarenta e cinco centésimos por cento) do total das despesas, conforme demonstrado em tabela a seguir:

DESPESAS OSX SERVIÇOS OPERACIONAIS		
Pessoal	R\$ 154.828,99	54,45%
Serviços de Terceiros	R\$ 57.558,21	20,24%
Telecomunicação e Informática	R\$ 1.302,36	0,46%
Utilidades	R\$ 633,07	0,22%
Aluguéis e Arrendamentos	R\$ 16.508,89	5,81%
Impostos, Taxas e Contribuições	R\$ 23.062,01	8,11%
Gastos Gerais	R\$ 24.303,95	8,55%
Constituição/Reversão Provisões	R\$ 3.753,29	1,32%
Depreciações Imobilizado em Serviço	R\$ 2.420,15	0,85%
TOTAL	R\$ 284.370,92	100,00%

Tabela 4: Dispêndios OSX Serviços Operacionais

Em estudo aos extratos bancários, das Recuperandas para o mês julho de 2019, verificaram-se os seguintes saldos e movimentações:

- OSX Brasil S.A:

BANCO	CONTA	SALDO INICIAL	CRÉDITO	DÉBITO	SALDO FINAL
Bradesco	0002763-4	R\$ 38.268,11	R\$ 0,00	R\$ 18.065,10	R\$ 20.203,01
CEF	537-2	R\$ 2.602,70	R\$ 0,00	R\$ 0,00	R\$ 2.602,70
BTGPactual	000100779	R\$ 656,66	R\$ 51.460,00	R\$ 42.115,98	R\$ 10.000,68
Itaú	07855-8	R\$ 761.094,93	R\$ 651.192,06	R\$ 830.942,60	R\$ 581.344,39

- OSX Construção Naval S.A:

BANCO	CONTA	SALDO INICIAL	CRÉDITO	DÉBITO	SALDO FINAL
Bradesco	0002895-9	R\$ 2.277,79	R\$ 11.000,00	R\$ 10.072,89	R\$ 3.204,90
CEF	472-4	R\$ 257,00	R\$ 8.094.242,98	R\$ 8.094.304,98	R\$ 195,00
CEF	624-7	R\$ 0,00	R\$ 0,00	R\$ 0,00	R\$ 0,00
Itaú	10676-3	R\$ 46.352,04	R\$ 575.250,16	R\$ 515.356,40	R\$ 106.245,80
Santander	13000595-4	R\$ 999,38	R\$ 650.803,26	R\$ 651.062,00	R\$ 740,64
Santander	13010021-6	R\$ 0,00	R\$ 650.803,26	R\$ 650.803,26	R\$ 0,00
Santander	13010058-5	R\$ 123.849,00	R\$ 0,00	R\$ 0,00	R\$ 123.849,00

- OSX S.A Serviços Operacionais Ltda:

BANCO	CONTA	SALDO INICIAL	CRÉDITO	DÉBITO	SALDO FINAL
Bradesco	0002964-5	R\$ 1.682,75	R\$ 0,00	R\$ 54,95	R\$ 1.627,80
Itaú	11172-2	R\$ 17.565,31	R\$ 8.845,79	R\$ 0,00	R\$ 26.411,10

c) Resultado:

As Recuperandas, no mês de julho contabilizaram prejuízo de R\$ 59.569.081,82 (cinquenta e nove milhões quinhentos e sessenta e nove mil oitenta e um reais e oitenta e dois centavos).

- A OSX Brasil registrou prejuízo de R\$ 30.192.751,11 (trinta milhões cento e noventa e dois mil setecentos e cinquenta e um reais e onze centavos);
- O prejuízo da OSX Construção Naval foi de R\$ 29.651.776,64 (vinte e nove milhões seiscentos e cinquenta e um mil setecentos e setenta e seis reais e sessenta e quatro centavos); e
- A OSX Serviços Operacionais registrou o resultado positivo de R\$ 275.445,93 (duzentos e setenta e cinco mil quatrocentos e quarenta e cinco reais e noventa e três centavos).



Gráfico 1 : Resultado Mensal

d) Variação Patrimonial:

Ao findar o mês de julho, a Recuperanda OSX Brasil possuía em Ativos R\$ 163.741.961,99 (cento e sessenta e três milhões setecentos e quarenta e um mil novecentos e sessenta e um reais e noventa e nove centavos). Verifica-se que a maior oscilação ocorreu na conta *Despesas Antecipadas*, como demonstra a tabela abaixo:

ATIVO			
OSX BRASIL			
DESCRIÇÃO	JUN/2019	JUL/2019	%
CIRCULANTE	R\$ 40.762.112,28	R\$ 41.105.095,03	0,84%
Caixa e equivalentes de caixa	R\$ 802.625,26	R\$ 614.186,75	-23,48%
Adiantamentos diversos	R\$ 56.586,30	R\$ 56.586,30	0,00%
Despesas antecipadas	R\$ 52.825,27	R\$ 0,00	-100,00%
Créditos Fiscais	R\$ 38.082.546,86	R\$ 38.210.422,00	0,34%
Depósitos judiciais	R\$ 128.252,33	R\$ 128.834,65	0,45%
Mútuo com Pessoas Ligadas	R\$ 1.639.276,26	R\$ 2.095.065,33	27,80%
NÃO CIRCULANTE	R\$ 122.106.419,68	R\$ 122.636.866,96	0,43%
Contas a Receber de Clientes	R\$ 117.280.915,71	R\$ 117.799.861,22	0,44%
Outros Créditos	R\$ 3.139.618,44	R\$ 3.139.618,44	0,00%
Investimentos	R\$ 1.624.334,21	R\$ 1.638.578,62	0,88%
Imobilizado	R\$ 1.289.978,54	R\$ 1.289.978,54	0,00%
Depreciação Acumulada	R\$ 1.228.427,22	R\$ 1.231.169,86	0,22%
TOTAL DO ATIVO	R\$ 162.868.531,96	R\$ 163.741.961,99	0,54%

Tabela 5: Ativo OSX Brasil

O Passivo Descoberto, no mês de julho, da OSX Brasil era de R\$ 4.236.664.453,57 (quatro milhões duzentos e trinta e seis mil seiscentos e sessenta e quatro mil quatrocentos e cinquenta e três reais e cinquenta e sete

centavos). O resultado do exercício foi negativo em R\$ 229.770.520,08 (duzentos e vinte e nove milhões setecentos e setenta mil quinhentos e vinte reais e oito centavos).

Observa-se que a conta que sofreu a maior variação foi *Obrigações sociais e trabalhistas*, com aumento de 5,11% (cinco inteiros e onze centésimos por cento) conforme demonstrado na tabela a seguir:

PASSIVO E PATRIMÔNIO LÍQUIDO			
OSX BRASIL			
DESCRIÇÃO	JUN/2019	JUN/2020	%
CIRCULANTE	R\$ 366.653.753,77	R\$ 368.359.758,73	0,47%
Fornecedores	R\$ 87.853.720,33	R\$ 88.268.324,80	0,47%
Obrigações Tributárias	R\$ 994.620,76	R\$ 1.016.444,60	2,19%
Obrigações sociais e trabalhistas	R\$ 977.480,64	R\$ 1.027.454,63	5,11%
Mútuo com Pessoas Ligadas	R\$ 275.012.048,56	R\$ 276.231.554,63	0,44%
Outros Débitos	R\$ 1.815.883,48	R\$ 1.815.980,07	0,01%
NÃO CIRCULANTE	R\$ 4.002.863.956,93	R\$ 4.032.046.656,83	0,73%
Provisões	R\$ 103.557.567,40	R\$ 103.561.378,76	0,00%
Obrigações Relacionadas a Investimentos	R\$ 3.899.306.389,53	R\$ 3.928.485.278,07	0,75%
PATRIMÔNIO LÍQUIDO	R\$ 4.206.649.178,74	R\$ 4.236.664.453,57	0,71%
Capital Autorizado	R\$ 35.263.600,00	R\$ 35.263.600,00	0,00%
Custos na Emissão de Ações	R\$ 81.057.246,94	R\$ 81.057.246,94	0,00%
Lucros Prejuízo Acumulados	R\$ 5.667.528.065,73	R\$ 5.667.528.065,73	0,00%
Resultados Abrangentes	R\$ 1.706.250.302,90	R\$ 1.706.427.779,18	0,01%
Resultado do Exercício	R\$ 199.577.768,97	R\$ 229.770.520,08	15,13%
TOTAL DO PASSIVO E PATRIMÔNIO LÍQUIDO	R\$ 162.868.531,96	R\$ 163.741.961,99	0,54%

Tabela 6: Passivo e Patrimônio Líquido OSX Brasil

O grau de endividamento total da OSX Brasil, sendo este o resultado da divisão entre o seu passivo exigível pelo seu ativo total, corresponde a 2687,40% (dois mil seiscentos e oitenta e sete inteiros e quarenta centésimos por cento).

No final de julho, a OSX Construção Naval possuía um Ativo de R\$ 3.159.997.571,61 (três bilhões cento e cinquenta e nove milhões novecentos e noventa e sete mil quinhentos e setenta e um reais e sessenta e um centavos), como segue na tabela abaixo:

ATIVO			
OSX CONSTRUÇÃO NAVAL			
DESCRIÇÃO	JUN/2019	JUL/2019	%
CIRCULANTE	R\$ 50.510.572,87	R\$ 51.468.395,11	1,90%
Caixa e equivalentes de caixa	R\$ 173.735,21	R\$ 234.235,34	34,82%
Contas a Receber de Clientes	R\$ 6.182.453,25	R\$ 6.394.901,30	3,44%
Adiantamentos diversos	R\$ 893.672,36	R\$ 879.883,09	-1,54%
Despesas antecipadas	R\$ 271.277,40	R\$ 271.277,40	0,00%
Créditos Fiscais	R\$ 619.205,72	R\$ 620.824,54	0,26%
Depósitos judiciais	R\$ 1.316.816,83	R\$ 1.350.411,71	2,55%
Mútuo com Pessoas Ligadas	R\$ 41.053.412,10	R\$ 41.716.861,73	1,62%
NÃO CIRCULANTE	R\$ 3.112.125.322,69	R\$ 3.108.529.176,50	-0,12%
Investimentos	R\$ 1.681.386.749,69	R\$ 1.681.378.394,22	0,00%
Imobilizado	R\$ 6.699.555,11	R\$ 6.699.555,11	0,00%
Depreciação Acumulada	R\$ 5.602.315,03	R\$ 5.633.784,03	0,56%
Intangível	R\$ 1.429.641.332,92	R\$ 1.426.085.011,20	-0,25%
TOTAL DO ATIVO	R\$ 3.162.635.895,56	R\$ 3.159.997.571,61	-0,08%

Tabela 7: Ativo OSX Construção Naval

A Recuperanda OSX Construção Naval, no mês de julho, somava em seu Passivo Descoberto um valor de R\$ 3.870.216.258,40 (três bilhões oitocentos e quinze milhões duzentos e dezesseis mil duzentos e cinquenta e oito reais e quarenta centavos).

O prejuízo acumulado para o exercício é de R\$ 222.701.833,47 (duzentos e vinte e dois milhões setecentos e um mil oitocentos e trinta e três reais e quarenta e sete centavos).

Em estudo ao Passivo da Recuperanda, verifica-se que a conta que houve maior variação foi *Mútuo com Pessoas Ligadas*, conforme demonstra a tabela abaixo:

PASSIVO E PATRIMÔNIO LÍQUIDO			
OSX CONSTRUÇÃO NAVAL			
DESCRIÇÃO	JUN/2019	JUL/2019	%
CIRCULANTE	R\$ 1.305.550.263,44	R\$ 1.304.779.812,33	-0,06%
Fornecedores	R\$ 1.236.297.575,11	R\$ 1.234.694.256,42	-0,13%
Obrigações Tributárias	R\$ 7.313.315,10	R\$ 7.416.877,58	1,42%
Obrigações sociais e trabalhistas	R\$ 165.510,78	R\$ 136.069,69	-17,79%
Mútuo com Pessoas Ligadas	R\$ 40.066,67	R\$ 444.658,84	1009,80%
Adiantamentos de Clientes	R\$ 13.978.001,06	R\$ 14.133.001,06	1,11%
Outros Débitos	R\$ 47.755.794,72	R\$ 47.954.948,74	0,42%
NÃO CIRCULANTE	R\$ 5.697.650.113,41	R\$ 5.725.434.017,68	0,49%

ANÁLISE FINANCEIRA

Tributos Diferidos	R\$ 29.415.091,39	R\$ 29.415.091,39	0,00%
Empréstimos e Financiamentos	R\$ 4.165.450.354,92	R\$ 4.192.296.609,98	0,64%
Provisões	R\$ 41.919.122,01	R\$ 41.934.950,46	0,04%
Obrigações Relacionadas a Investimentos	R\$ 5.524,79	R\$ 5.497,24	-0,50%
Outros Débitos	R\$ 1.460.860.020,30	R\$ 1.461.781.868,61	0,06%
PATRIMÔNIO LÍQUIDO	R\$ 3.840.564.481,76	R\$ 3.870.216.258,40	0,77%
Capital Social	R\$ 1.344.388.356,27	R\$ 1.344.388.356,27	0,00%
Lucros Prejuízo Acumulados	R\$ 4.991.902.781,20	R\$ 4.991.902.781,20	0,00%
Resultado do Exercício	R\$ 193.050.056,83	R\$ 222.701.833,47	15,36%
TOTAL DO PASSIVO E PATRIMÔNIO LÍQUIDO	R\$ 3.162.635.895,09	R\$ 3.159.997.571,61	-0,08%

Tabela 8: Passivo e Patrimônio Líquido OSX Construção Naval

O grau de endividamento total da OSX Construção Naval, sendo este o resultado da divisão de seu passivo exigível pelo seu ativo total, corresponde a 222,48% (duzentos e vinte e dois inteiros e quarenta e oito centésimos por cento).

Ao findar o mês de julho de 2019, a OSX Serviços Operacionais somava em Ativos o valor de R\$ 107.365.589,55 (cento e sete milhões trezentos e sessenta e cinco mil quinhentos e oitenta e nove reais e cinquenta e cinco centavos).

Constata-se que a conta que responde pelo maior aumento é *Caixa e equivalentes de caixa*, conforme se verifica na tabela abaixo:

ATIVO			
OSX SERVIÇOS OPERACIONAIS			
DESCRIÇÃO	JUN/2019	JUL/2019	%
CIRCULANTE	R\$ 106.702.648,97	R\$ 107.269.951,82	0,53%
Caixa e equivalentes de caixa	R\$ 19.295,40	R\$ 28.110,65	45,69%
Adiantamentos diversos	R\$ 2.955.363,66	R\$ 2.955.363,66	0,00%
Créditos Fiscais	R\$ 7.569.116,95	R\$ 7.586.209,66	0,23%
Depósitos judiciais	R\$ 44.945,05	R\$ 44.945,05	0,00%
Mútuo com Pessoas Ligadas	R\$ 96.113.927,91	R\$ 96.655.322,80	0,56%
NÃO CIRCULANTE	R\$ 98.057,88	R\$ 95.637,73	-2,47%
Investimentos	R\$ 159,64	R\$ 159,64	0,00%
Imobilizado	R\$ 684.374,06	R\$ 684.374,06	0,00%
Depreciação Acumulada	R\$ 586.475,82	R\$ 588.895,97	0,41%
TOTAL DO ATIVO	R\$ 106.800.706,85	R\$ 107.365.589,55	0,53%

Tabela 9: Ativo OSX Serviços Operacionais

A OSX Serviços Operacionais somava em seu Patrimônio Líquido o valor negativo de R\$ 54.972.427,11 (cinquenta e quatro milhões novecentos e setenta e dois mil quatrocentos e vinte e sete reais e onze centavos), o resultado acumulado para o exercício é de um prejuízo de R\$ 1.428.907,69 (um milhão quatrocentos e vinte e oito mil novecentos e sete reais e sessenta e nove centavos).

Em estudo as obrigações, a maior oscilação aconteceu na conta *Obrigações Tributárias*, representando um aumento de 0,76% (setenta e sete centésimos por cento), conforme comprovado em tabela a seguir:

PASSIVO E PATRIMÔNIO LÍQUIDO			
OSX SERVIÇOS OPERACIONAIS			
DESCRIÇÃO	JUN/2019	JUL/2019	%
CIRCULANTE	R\$ 58.848.855,80	R\$ 59.134.539,28	0,49%
Fornecedores	R\$ 45.291.874,64	R\$ 45.551.587,26	0,57%
Obrigações Tributárias	R\$ 3.426.187,53	R\$ 3.452.158,39	0,76%
Obrigações sociais e trabalhistas	R\$ 543,87	R\$ 543,87	0,00%
Mútuo com Pessoas Ligadas	R\$ 10.130.249,76	R\$ 10.130.249,76	0,00%
NÃO CIRCULANTE	R\$ 103.199.724,09	R\$ 103.203.477,38	0,00%
Provisões	R\$ 103.199.724,09	R\$ 103.203.477,38	0,00%
PATRIMÔNIO LÍQUIDO	R\$ 55.247.873,04	R\$ 54.972.427,11	-0,50%
Capital Social	R\$ 36.179.701,00	R\$ 36.179.701,00	0,00%
Lucros Prejuízo Acumulados	R\$ 89.723.220,42	R\$ 89.723.220,42	0,00%
Resultado do Exercício	R\$ 1.704.353,62	R\$ 1.428.907,69	-16,16%
TOTAL DO PASSIVO E PATRIMÔNIO LÍQUIDO	R\$ 106.800.706,85	R\$ 107.365.589,55	0,53%

Tabela 10: Passivo e Patrimônio Líquido OSX Serviços Operacionais

O grau de endividamento total da OSX Serviços Operacionais, sendo este o resultado da divisão entre o seu passivo exigível e o seu ativo total, corresponde a 151,20% (cento e cinquenta e um inteiros e vinte centésimos por cento).

7) Conclusão



As Recuperandas OSX Brasil, OSX Construção Naval e OSX Serviços Operacionais contabilizaram prejuízo no mês de julho.



A Administração Judicial protocolou, em 08 de maio, relatório sobre o cumprimento das pendências do Plano de Recuperação Judicial.

As Recuperandas se manifestaram no sentido de prorrogar a Recuperação Judicial por mais 180 dias a fim de que possa negociar o contrato do Porto do Açu junto com a Prumo.

Dessa forma, aguarda-se o termo final do prazo de 180 dias requerido pelas Recuperandas.

Rio de Janeiro, 05 de outubro de 2019.


GUSTAVO BANHO LICKS
CRC-RJ 087.155/O-7
OAB/RJ 176.184

ISABEL BONELLI
OAB/RJ 204.938


LEONARDO FRAGOSO
OAB/RJ 175.354

LAÍS MARTINS
OAB/RJ 174.667