



LICKS Associados

Relatório de Atividade

Processo: 0392571-55.2013.8.19.0001

OSX BRASIL S/A

OSX CONSTRUÇÃO NAVAL S/A

OSX SERVIÇOS OPERACIONAIS LTDA

Novembro 2020

Licks Associados nomeada para o cargo de Administrador Judicial da Recuperação Judicial das Sociedades OSX BRASIL S/A, OSX CONSTRUÇÃO NAVAL S/A e OSX SERVIÇOS OPERACIONAIS LTDA, nos autos do processo nº 0392571-55.2013.8.19.0001, vem, perante o MM. Juízo da 3ª Vara Empresarial da Comarca da Capital do Estado do Rio de Janeiro, nos termos do art. 22, inciso II, alínea “c”, da Lei nº 11.101/2005, apresentar o Relatório Mensal de Atividade do mês de novembro de 2020 elaborado com base na fiscalização das atividades da devedora.

As informações contidas no Relatório Mensal de Atividades foram extraídas de documentos contábeis de DRE, Balancete, extrato bancário e conciliação bancária.

1) O Processo	4
2) A Empresa	5
3) Atividades da Administração Judicial	7
4) Relação de Credores	12
5) Plano de Recuperação Judicial	13
6) Análise Financeira	15
7) Conclusão	15

1) O Processo

Data	Evento	Ids.
12/11/2013	Pedido de processamento da RJ - art. 52	
25/11/2013	Decisão de deferimento do pedido de processamento da RJ	161/162
28/11/2013	Publicação da decisão de deferimento do processamento da RJ	163
07/04/2014	Publicação do 1º Edital – art. 52, §1º	1163/1173
22/04/2014	Fim do prazo para habilitações e divergências ao AJ – art. 7º, §1º	
16/05/2014		
–	Apresentação do Plano de Recuperação Judicial ao Juízo – art. 53	1874/1960 – 7461/7986
18/12/2014		
03/06/2014	Publicação Edital de recebimento do PRJ – art. 53, par. único	2228
13/06/2014	Publicação do Edital da Relação de Credores do AJ - art. 7º, §2º	2351/2359
23/06/2014	Fim do prazo para apresentar Impugnações em Juízo - art. 8º	
03/08/2014	Fim do prazo para apresentar Objeções ao PRJ - art. 53, par. Único e art. 55, par. Único	
18/11/2014	Edital de convocação de Assembleia Geral de Credores - art. 36	
10/12/2014	Assembleia Geral de Credores - 1ª Convocação	7313/7404
17/12/2014	Assembleia Geral de Credores - 2ª Convocação	7461/8061
	Quadro Geral de Credores – Art. 18	
19/12/2014	Homologação do PRJ e concessão da RJ	8064
24/11/2020	Fim do prazo para o cumprimento das obrigações vencidas nos 2 anos após a concessão da RJ	16490

2) A Empresa

- **Atividades**

A OSX é uma empresa brasileira, em recuperação judicial, que foi criada em 30 de outubro de 2009, tendo em vista a demanda da indústria petrolífera por equipamentos e serviços integrados para atuar na indústria naval e offshore.

- **Causas do Pedido de Recuperação Judicial**

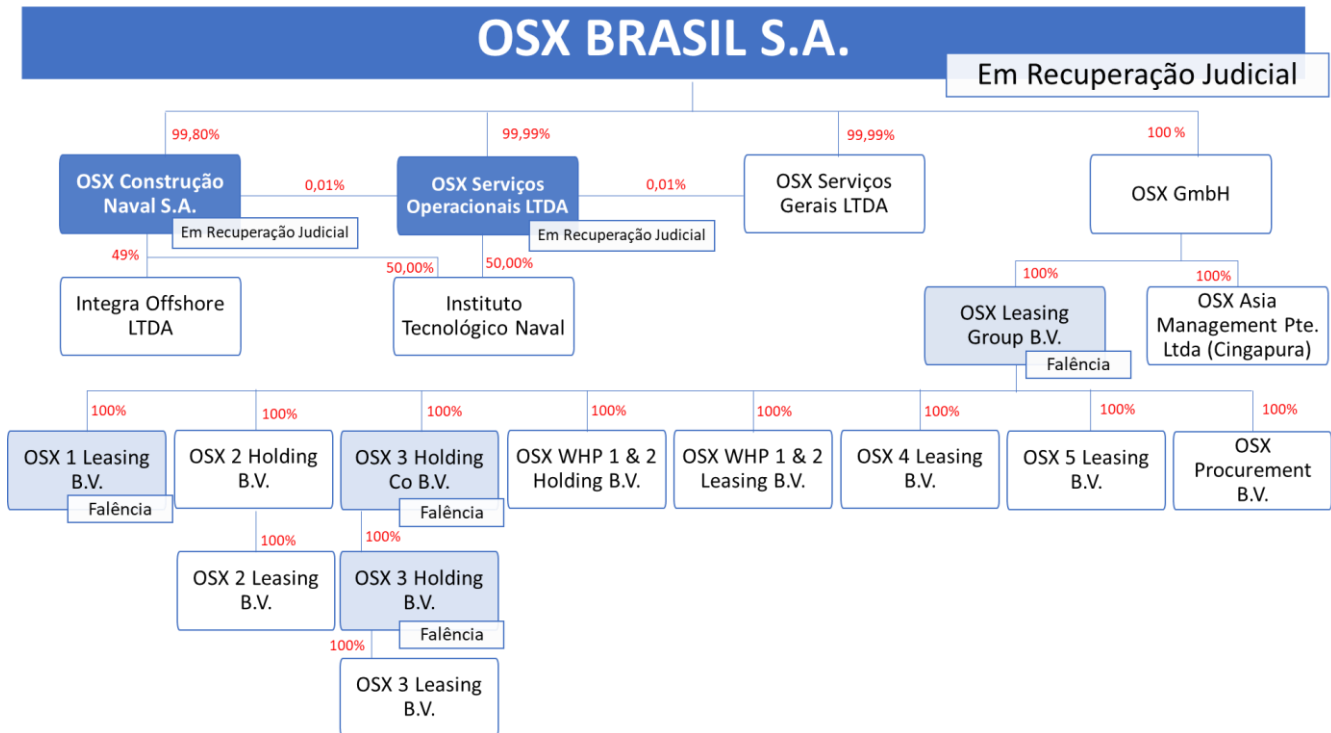
A OSX desenvolveu seu plano de negócios para atender prioritariamente às demandas do Grupo OGX, ainda que estivesse previsto atender também à demanda de outras empresas nacionais e internacionais, e implementar a UCN Açú.

Entretanto, a sua execução enfrentou dificuldades nas atividades de construção naval, pois o potencial exploratório de petróleo e gás natural projetado pelo Grupo OSX não se confirmou, o que, aliado à dificuldade da extração do petróleo em algumas regiões, seja pela inviabilidade tecnológica ou pelos altos custos envolvidos, culminaram em resultados de extração abaixo dos níveis esperados.

Isso gerou o cancelamento de encomendas das unidades exploratórias e a renegociação de outras junto à OGX, além do encerramento e rescisão de contratos com outros clientes.

- Estrutura Societária

A estrutura societária do Grupo OSX é constituída da seguinte forma:



3) Atividades da Administração Judicial

- **Petições**

A Administração Judicial protocolou as seguintes petições no mês de novembro de 2020.

<u>Data</u>	<u>Petição</u>	<u>Id</u>
11/11/2020	Manifestação sobre questões pendentes e encerramento do processo de recuperação judicial	16434

- **Atendimento aos Credores**

A Administração Judicial está à disposição dos credores e interessados diariamente para prestar informações e sanar suas dúvidas. No mês de novembro de 2020, não houve credores que entraram em contato.

- **Diligência de Fiscalização de Atividades**

A Administração Judicial não realizou diligência mensal de fiscalização das atividades no mês de novembro de 2020 devido à pandemia de Covid-19.

Entretanto, encaminhou os seguintes questionamentos às Recuperandas.

1- Entre os meses de junho e julho/2020 ocorreu um aumento de 62,50% no grupo Despesas Antecipadas da OSX Brasil. Solicitamos esclarecimentos e documentos sobre os acontecimentos.

OSX: O aumento de 62,50% no grupo Despesas Antecipadas da OSX Brasil S.A – Em Recuperação Judicial ocorreu devido à contratação do seguro de D&O.

2- Entre os meses de junho e julho/2020 ocorreu um aumento de R\$ 109.647,45 no grupo Constituição/Reversão Provisões da OSX Brasil. Solicitamos esclarecimentos e documentos sobre os acontecimentos.

OSX: O aumento de R\$ 109.647,45 no grupo Constituição/Reversão Provisões da OSX Brasil – Em Recuperação Judicial ocorreu em virtude da realização da provisão de contingências trabalhistas e baixa por prescrição do

ATIVIDADES DA ADMINISTRAÇÃO JUDICIAL

crédito tributário do imposto de renda sobre mútuo que a OSX Brasil S.A. – Em Recuperação Judicial possuía.

3- Solicitamos esclarecimentos e documentos sobre as seguintes transações bancárias da OSX Brasil:

Banco	Data	Lançamento	Valor
Itaú	20/07/2020	SIGPAG FORNECEDORES	R\$ 252.494,84

OSX: A transação bancária acima foi feita de forma a permitir a realização dos pagamentos dos custos G&A e OPEX da OSX Brasil S.A – Em Recuperação Judicial.

4- Entre os meses de julho e agosto/2020 ocorreu um aumento de 10,05% no grupo Obrigações Tributárias da OSX Brasil. Solicitamos esclarecimentos e documentos sobre os acontecimentos.

OSX: O aumento de 10,05% ocorrido entre os meses de julho e agosto/2020 no grupo de Obrigações Tributárias da OSX Brasil S.A. – Em Recuperação Judicial ocorreu devido ao lançamento de IRPJ 2018 e CSLL a pagar de 2014 e 2018 não lançados nos seus respectivos anos.

5- Entre os meses de julho e agosto/2020 ocorreu um aumento de R\$ 32.825.394,66 no grupo Participações em Outras Sociedades da OSX Brasil. Solicitamos esclarecimentos e documentos sobre os acontecimentos.

OSX: O aumento de R\$ 32.825.394,66 entre os meses de julho e agosto/2020 na conta Participações em Outras Sociedades da OSX Brasil S.A. - Em Recuperação Judicial se deu em razão da equivalência patrimonial das suas sociedades subsidiárias, obtida no mês de agosto deste ano.

6- Entre os meses de junho e julho/2020 ocorreu um aumento de 218,27% no grupo Impostos, taxas e contribuições da OSX Construção Naval. Solicitamos esclarecimentos e documentos sobre os acontecimentos.

ATIVIDADES DA ADMINISTRAÇÃO JUDICIAL

OSX: O aumento de 218,27% no grupo de Impostos, taxas e contribuições da OSX Construção Naval S.A. – Em Recuperação Judicial ocorreu devido ao ICMS, uma vez que, com o cenário atual da pandemia oriunda da Covid-19, a Companhia não emitiu notas de saída. Em Julho de 2020, a empresa emitiu 10 notas de saída, conforme se verifica nos documentos anexos.

7- Entre os meses de junho e julho/2020 ocorreu uma redução de 359,69% no grupo Variação Cambial e Monetária da OSX Construção Naval. Solicitamos esclarecimentos e documentos sobre os acontecimentos.

OSX: A redução de 359,69% entre os meses de junho e julho de 2020 no grupo de Variação Cambial e Monetária da OSX Construção Naval S.A. – Em Recuperação Judicial ocorreu em virtude da baixa do dólar final no mês de julho/2020.

8- Solicitamos esclarecimentos e documentos sobre as seguintes transações bancárias da OSX Construção Naval:

Banco	Data	Lançamento	Valor
Itaú	20/07/2020	SIGPAG FORNECEDORES	R\$ 173.090,66
Bradesco	13/07/2020	Porto do Açú	R\$ 44.898,53
Bradesco	13/07/2020	Dome	R\$ 17.481,37

OSX: A redução de 359,69% entre os meses de junho e julho de 2020 no grupo de Variação Cambial e Monetária da OSX Construção Naval S.A. – Em Recuperação Judicial ocorreu em virtude da baixa do dólar final no mês de julho/2020.

9- Solicitamos esclarecimentos sobre a composição do numerário de R\$ 15.730.976,25 na conta Adiantamentos de Clientes (Passivo) na OSX Construção Naval, no mês de agosto de 2020.

OSX: A composição do valor de R\$ 15.730.976,25 contabilizada na conta Adiantamentos de Clientes (Passivo) na OSX Construção Naval S.A. – Em Recuperação Judicial no mês de agosto de 2020 é composta pelo recebimento

ATIVIDADES DA ADMINISTRAÇÃO JUDICIAL

do valor da locação do mês de agosto de 2020 e dos adiantamentos recebidos da empresa ELETRO AÇO COMÉRCIO DE PRODUTOS SIDERÚRGICOS LTDA. - EPP, referente à venda de bens inservíveis, localizados na área do Porto do Açu.

10- Solicitamos esclarecimentos e documentos (Nota fiscais e Contratos) sobre a composição do numerário de R\$ 2.376.406,67 na conta Serviços de Terceiros na OSX Construção Naval, no mês de agosto de 2020.

OSX: A composição do valor de R\$ 2.376.406,67 contabilizado na conta de Serviços de Terceiros da OSX Construção Naval S.A. – Em Recuperação Judicial (“OSX CN”) no mês de agosto de 2020 decorre das despesas referentes aos meses de janeiro a agosto de 2020, rateadas da OSX Brasil S.A – Em Recuperação Judicial acrescidas das despesas decorrentes da OSX CN, sendo elas compostas pelos seguintes valores: R\$ 1.541.469,71 Serviços de Terceiros, R\$ 624.329,15 Assessoria Jurídica, R\$ 50.607,81 Auditoria e R\$ 160.000,00 Consultoria, dos quais, R\$ 100.000,00 refere-se ao pagamento feito ao Administrador Judicial classificado em conta contábil diversa, quando o correto seria a classificação na conta “Outros Serviços de Terceiros”.

11- Entre os meses de julho e agosto de 2020, ocorreu um aumento de R\$ 2.763.591,45 no grupo na conta Constituição/Reversão Provisões da OSX Construção Naval. Solicitamos esclarecimentos e documentos sobre os acontecimentos.

OSX: O aumento de R\$ 2.763.591,45 entre os meses de julho e agosto de 2020 no grupo de Constituição/Reversão de Provisões da OSX Construção Naval S.A. – Em Recuperação Judicial ocorreu devido à provisão da contingência trabalhista no mês de agosto de 2020. O aumento em questão se deu pela alteração do prognóstico do processo nº 0010314-23.2015.5.01.0035, ajuizado pelo Reclamante Ivo Dworschak Filho, no qual a OSX foi condenada solidariamente. Em julho, o prognóstico dessa ação contava como possível, já em agosto passou para provável, com o valor de R\$ 2.719.275,36. O valor

ATIVIDADES DA ADMINISTRAÇÃO JUDICIAL

mencionado acima acrescido com a soma das atualizações em 1,25% dos demais processos trabalhistas com prognóstico de perda prováveis (R\$ 44.316,09), encontra-se a diferença apontada.

12- Solicitamos esclarecimentos sobre a composição do numerário de R\$ 99.767.539,51 na conta Mútuo com Pessoas Ligadas (Ativo Circulante) na OSX Serviços Operacionais, no mês de agosto de 2020.

OSX: A composição do valor de R\$ 99.767.539,51 contabilizado na conta de Mútuo com Pessoas Ligadas da OSX Serviços Operacionais Ltda. – Em Recuperação Judicial se refere aos valores de mútuo celebrados com a OSX Brasil S.A. – Em Recuperação Judicial.

13- Solicitamos as folhas de pagamento detalhada das Recuperandas para o ano de 2020.

OSX: De acordo.

- **Manifestações em Habilitações/Impugnações**

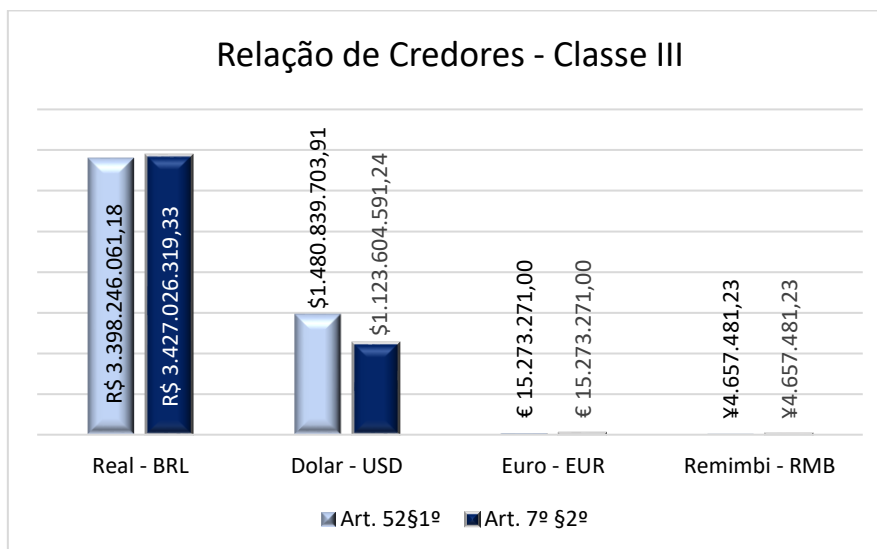
A Administração Judicial não protocolou manifestações em habilitações/impugnações no mês de novembro de 2020.

4) Relação de Credores

O edital contendo a relação nominal de credores, nos termos do art. 52, parágrafo único da Lei 11.101/2005 foi publicado em 07/04/2014. Já o edital previsto no art. 7º, §2º da Lei 11.101/2005 foi publicado em 13/06/2014.

	Art. 52§1º	Art. 7º §2º	%
Real - BRL	R\$ 3.398.246.061,18	R\$ 3.427.026.319,33	0,85%
Dólar - USD	\$1.480.839.703,91	\$1.123.604.591,24	-24,12%
Euro - EUR	€ 15.273.271,00	€ 15.273.271,00	0,00%
Remimbi - RMB	¥4.657.481,23	¥4.657.481,23	0,00%

As Recuperandas possuem apenas credores com créditos classificados na Classe III. Entre a primeira relação e a segunda, houve diminuição de 24,12% nos créditos em dólar e um aumento de 0,85% nos créditos em real.



5) Plano de Recuperação Judicial

O Plano de Recuperação da OSX Brasil e OSX Construção Naval, prevê que todos os credores quirografários, com exceção dos credores quirografários por fiança, aval ou obrigação solidária, poderão optar, mediante notificação, pelo recebimento de uma quantia em dinheiro, corresponde a R\$ 80.000,00 (oitenta mil reais) limitada ao valor do crédito.

Por meio do adiantamento de até R\$ 80.000,00 (oitenta mil reais), a OSX Brasil quitou 26 (vinte e seis) credores representando um 30,53% (trinta inteiros e cinquenta e três centésimos por cento) do total, conforme gráfico a seguir:

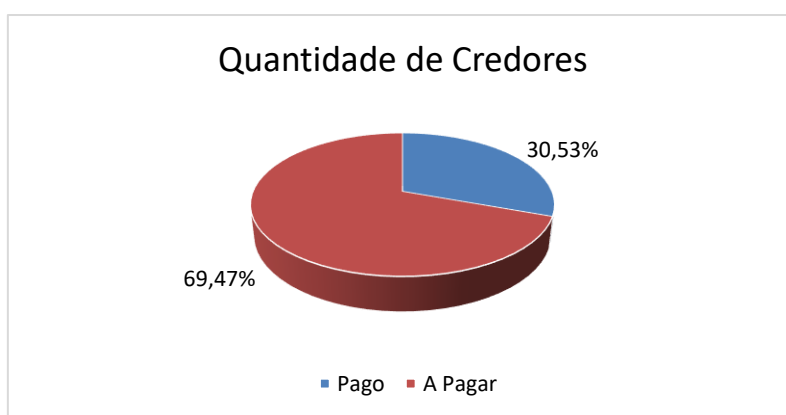


Gráfico 1: Quantidade de Credores – OSX Brasil

A Recuperanda OSX Construção Naval quitou, com a antecipação de até R\$ 80.000,00 (oitenta mil reais), 13,66% (treze inteiros e sessenta e seis centésimos por cento) dos seus credores, conforme demonstrado em gráfico:

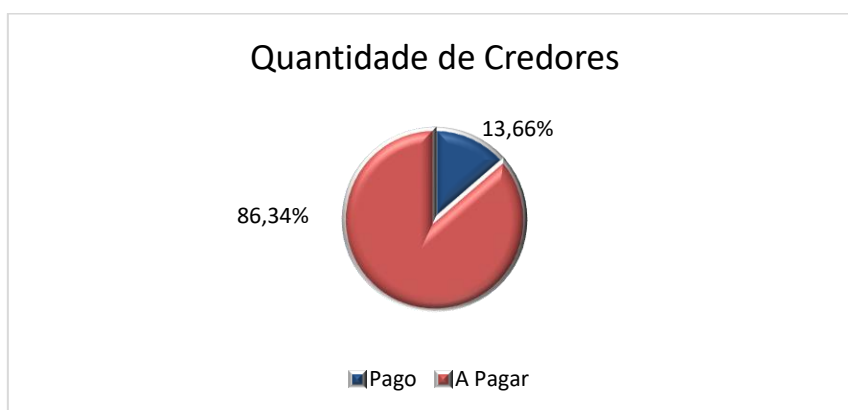


Gráfico 2: Quantidade de Credores – OSX Construção Naval

PLANO DE RECUPERAÇÃO JUDICIAL

A Recuperanda OSX Serviços Operacionais realizou R\$ 3.825.843,02 (três milhões oitocentos e vinte e cinco mil oitocentos e quarenta e três reais e dois centavos) em pagamentos aos credores sujeitos a Recuperação Judicial.

6) Análise Financeira

O Administrador Judicial recebeu os balancetes dos meses de setembro e outubro de 2020 das Recuperandas OSX Brasil, OSX Construção Naval e OSX Serviços Operacionais (ANEXO I).

Em análise aos documentos recebidos, foram elaborados os estudos contábeis e financeiros evidenciados nos tópicos a seguir:

- a) Ativo;
- b) Passivo;
- c) Índice de Liquidez; e
- d) Demonstração do Resultado.

a) Ativo

- **OSX Brasil**

A OSX Brasil detém de bens e direitos o montante de R\$ 168.644.723,39 (cento e sessenta e oito milhões seiscentos e quarenta e quatro mil setecentos e vinte e três reais e trinta e nove centavos) para o período de outubro de 2020.

O total do Ativo da Recuperanda sofreu um aumento de 0,38% (trinta e oito centésimos por cento) em comparação com o total contabilizado no mês de setembro de 2020.

O Caixa e equivalentes de caixa foi a conta que apresentou maior oscilação do Ativo, com uma redução de 10,23% (dez inteiros e vinte e três centésimos por cento) conforme tabela a seguir:

OSX BRASIL					
DESCRIÇÃO	SET/2020		OUT/2020		A.H.
CIRCULANTE	R\$	38.727.429,77	R\$	38.760.956,71	0,09%
Caixa e equivalentes de caixa	R\$	510.300,85	R\$	458.097,29	-10,23%
Adiantamentos diversos	R\$	30.856,63	R\$	30.856,63	0,00%
Despesas antecipadas	R\$	342.811,39	R\$	310.470,69	-9,43%
Créditos Fiscais	R\$	35.805.344,43	R\$	35.839.971,52	0,10%
Depósitos judiciais	R\$	129.831,73	R\$	130.480,97	0,50%
Mútuo com Pessoas Ligadas	R\$	1.908.284,74	R\$	1.991.079,61	4,34%
NÃO CIRCULANTE	R\$	129.277.370,67	R\$	129.883.766,68	0,47%

Contas a Receber de Clientes	R\$	124.633.999,68	R\$	125.239.459,74	0,49%
Outros Créditos	R\$	3.139.618,44	R\$	3.139.618,44	0,00%
Investimentos	R\$	1.479.161,95	R\$	1.481.543,73	0,16%
Imobilizado	R\$	1.289.978,54	R\$	1.289.978,54	0,00%
Depreciação Acumulada	-R\$	1.265.387,94	-R\$	1.266.833,77	0,11%
TOTAL DO ATIVO	R\$	168.004.800,44	R\$	168.644.723,39	0,38%

Tabela 1: Ativo OSX Brasil – Análise Horizontal

O grupo Contas a Receber de Clientes dispõem a maior representação do Ativo, com 74,26% (setenta e quatro inteiros e vinte e seis centésimos por cento).

OSX BRASIL			
DESCRIÇÃO		OUT/2020	A.V.
CIRCULANTE	R\$	38.760.956,71	22,98%
Caixa e equivalentes de caixa	R\$	458.097,29	0,27%
Adiantamentos diversos	R\$	30.856,63	0,02%
Despesas antecipadas	R\$	310.470,69	0,18%
Créditos Fiscais	R\$	35.839.971,52	21,25%
Depósitos judiciais	R\$	130.480,97	0,08%
Mútuo com Pessoas Ligadas	R\$	1.991.079,61	1,18%
NÃO CIRCULANTE	R\$	129.883.766,68	77,02%
Contas a Receber de Clientes	R\$	125.239.459,74	74,26%
Outros Créditos	R\$	3.139.618,44	1,86%
Investimentos	R\$	1.481.543,73	0,88%
Imobilizado	R\$	1.289.978,54	0,76%
Depreciação Acumulada	-R\$	1.266.833,77	-0,75%
TOTAL DO ATIVO	R\$	168.644.723,39	100,00%

Tabela 2: Ativo OSX Brasil – Análise Vertical

A Conta a Receber de Clientes refere-se ao saldo que a Recuperanda tem a receber da OSX Serviços Operacionais Ltda. – Em Recuperação Judicial e da OSX Construção Naval S.A. – Em Recuperação Judicial, conforme informado em diligência ao Administrador Judicial.

- **OSX Construção Naval**

Para o mês de outubro de 2020, a OSX Construção Naval totalizava o valor de R\$ 2.004.468.199,00 (dois bilhões quatro milhões quatrocentos e sessenta e oito mil e cento e noventa e nove reais) em Ativos.

Ao contrapormos o total do Ativo do mês de outubro com aquele contabilizado no mês de setembro, constata-se que houve uma redução de 0,03% (três centésimos por cento).

O grupo Caixa e equivalentes de caixa foi o que sofreu maior variação, com uma redução de 83,64% (oitenta e três inteiros e sessenta e quatro centésimos por cento) conforme tabela a seguir:

OSX CONSTRUÇÃO NAVAL					
DESCRIÇÃO	SET/2020		OUT/2020		A.H.
CIRCULANTE	R\$	60.675.359,98	R\$	61.191.424,70	0,85%
Caixa e equivalentes de caixa	R\$	290.111,53	R\$	47.472,12	-83,64%
Contas a Receber de Clientes	R\$	7.792.527,92	R\$	7.786.712,84	-0,07%
Adiantamentos diversos	R\$	879.883,09	R\$	894.292,88	1,64%
Despesas antecipadas	R\$	271.277,40	R\$	271.277,40	0,00%
Créditos Fiscais	R\$	324.384,56	R\$	313.823,30	-3,26%
Depósitos judiciais	R\$	1.931.425,82	R\$	1.967.936,66	1,89%
Mútuo com Pessoas Ligadas	R\$	49.185.749,66	R\$	49.909.909,50	1,47%
NÃO CIRCULANTE	R\$	1.944.473.333,33	R\$	1.943.276.774,30	-0,06%
Investimentos	R\$	1.492.325.221,67	R\$	1.492.325.221,67	0,00%
Imobilizado	R\$	6.699.555,11	R\$	6.699.555,11	0,00%
Depreciação Acumulada	-R\$	6.064.237,81	-R\$	6.094.097,11	0,49%
Intangível	R\$	451.512.794,36	R\$	450.346.094,63	-0,26%
TOTAL DO ATIVO	R\$	2.005.148.693,31	R\$	2.004.468.199,00	-0,03%

Tabela 3: Ativo OSX Construção Naval – Análise Horizontal

O grupo que tem maior relevância do Ativo é o Investimento, que corresponde 74,45% (setenta e quatro inteiros e quarenta centésimos por cento) como demonstrado em tabela a seguir:

OSX CONSTRUÇÃO NAVAL		
DESCRIÇÃO	OUT/2020	A.V.
CIRCULANTE	R\$	61.191.424,70
Caixa e equivalentes de caixa	R\$	47.472,12
Contas a Receber de Clientes	R\$	7.786.712,84
Adiantamentos diversos	R\$	894.292,88
Despesas antecipadas	R\$	271.277,40
Créditos Fiscais	R\$	313.823,30
Depósitos judiciais	R\$	1.967.936,66
Mútuo com Pessoas Ligadas	R\$	49.909.909,50
NÃO CIRCULANTE	R\$	1.943.276.774,30
Investimentos	R\$	1.492.325.221,67

Imobilizado	R\$	6.699.555,11	0,33%
Depreciação Acumulada	-R\$	6.094.097,11	-0,30%
Intangível	R\$	450.346.094,63	22,47%
TOTAL DO ATIVO	R\$	2.004.468.199,00	100,00%

Tabela 4: Ativo OSX Construção Naval – Análise Vertical

O grupo Investimento é composto pela participação que a OSX Construção Naval S.A. possui na Integra Offshore Ltda e em Propriedades para Investimentos, como informado em diligência realizado pela Administração Judicial.

- **OSX Serviços Operacionais**

A OSX Serviços Operacionais detém R\$ 102.895.624,64 (cento e dois milhões oitocentos e noventa e cinco mil seiscientos e vinte e quatro reais e sessenta e quatro centavos) de Ativo, para o final do mês de outubro de 2020.

O Ativo da OSX Serviços Operacionais sofreu uma redução de 0,59% (cinquenta e nove centésimos por cento) em cotejo com o mês de setembro de 2020.

A conta que sofreu a maior oscilação foi o Créditos Fiscais, no qual corresponde uma redução de 85,96% (oitenta e cinco inteiros e noventa e seis centésimos por cento) conforme tabela a seguir:

OSX SERVIÇOS OPERACIONAIS				
DESCRIÇÃO	SET/2020	OUT/2020	A.H.	
CIRCULANTE	R\$ 103.440.130,67	R\$ 102.836.256,72	-0,58%	
Caixa e equivalentes de caixa	R\$ 1.574,48	R\$ 651,16	-58,64%	
Adiantamentos diversos	R\$ 2.955.363,66	R\$ 2.955.363,66	0,00%	
Créditos Fiscais	R\$ 802.668,28	R\$ 112.675,05	-85,96%	
Depósitos judiciais	R\$ 55.893,56	R\$ 55.893,56	0,00%	
Mútuo com Pessoas Ligadas	R\$ 99.624.630,69	R\$ 99.711.673,29	0,09%	
NÃO CIRCULANTE	R\$ 61.734,09	R\$ 59.367,92	-3,83%	
Investimentos	R\$ 147,83	R\$ 148,14	0,21%	
Imobilizado	R\$ 684.374,06	R\$ 684.374,06	0,00%	
Depreciação Acumulada	-R\$ 622.787,80	-R\$ 625.154,28	0,38%	
TOTAL DO ATIVO	R\$ 103.501.864,76	R\$ 102.895.624,64	-0,59%	

Tabela 5: Ativo OSX Serviços Operacionais – Análise Horizontal

No mês de outubro de 2020, a relevância do grupo é com a conta Mútuo com Pessoas Ligadas, que representa 96,91% (noventa e seis inteiros e noventa e um centésimos por cento) do total do Ativo.

OSX SERVIÇOS OPERACIONAIS			
DESCRIÇÃO	OUT/2020		A.V.
CIRCULANTE	R\$	102.836.256,72	99,94%
Caixa e equivalentes de caixa	R\$	651,16	0,00%
Adiantamentos diversos	R\$	2.955.363,66	2,87%
Créditos Fiscais	R\$	112.675,05	0,11%
Depósitos judiciais	R\$	55.893,56	0,05%
Mútuo com Pessoas Ligadas	R\$	99.711.673,29	96,91%
NÃO CIRCULANTE	R\$	59.367,92	0,06%
Investimentos	R\$	148,14	0,00%
Imobilizado	R\$	684.374,06	0,67%
Depreciação Acumulada	-R\$	625.154,28	-0,61%
TOTAL DO ATIVO	R\$	102.895.624,64	100,00%

Tabela 6: Ativo OSX Serviços Operacionais – Análise Vertical

Os Mútuos com pessoas ligadas são os contratos celebrados somente entre as empresas do grupo para pagamento das despesas, conforme informado em diligências realizadas.

b) Passivo

- **OSX Brasil**

No encerramento do mês de outubro de 2020, a OSX Brasil possuía o valor de R\$ 5.023.263.304,50 (cinco bilhões vinte e três milhões duzentos e sessenta e três mil trezentos e quatro reais e cinquenta centavos) em Passivo.

O grupo Obrigações sociais e trabalhistas apresentou a maior variação do total do Passivo, com uma redução de 6,16% (seis inteiros e dezesseis centésimos por cento) conforme tabela a seguir:

DESCRIÇÃO	OSX BRASIL				
	SET/2020		OUT/2020		A.H.
CIRCULANTE	R\$	386.889.092,07	R\$	389.093.384,14	0,57%
Fornecedores	R\$	96.754.879,23	R\$	98.175.587,53	1,47%
Obrigações Tributárias	R\$	1.133.011,69	R\$	1.138.703,14	0,50%
Obrigações sociais e trabalhistas	R\$	420.230,65	R\$	394.340,32	-6,16%
Mútuo com Pessoas Ligadas	R\$	286.765.439,82	R\$	287.569.303,55	0,28%
Outros Débitos	R\$	1.815.530,68	R\$	1.815.449,60	0,00%
NÃO CIRCULANTE	R\$	4.600.810.798,43	R\$	4.634.169.920,36	0,73%
Provisões	R\$	103.954.188,49	R\$	103.968.351,55	0,01%
Obrigações Relacionadas a Investimentos	R\$	4.496.856.609,94	R\$	4.530.201.568,81	0,74%
TOTAL DO PASSIVO	R\$	4.987.699.890,50	R\$	5.023.263.304,50	0,71%

Tabela 7: Passivo OSX Brasil – Análise Horizontal

O grupo Obrigações Relacionadas a Investimentos dispõem a maior representação, com 90,18% (noventa inteiros e dezoito centésimos por cento) conforme tabela a seguir:

OSX BRASIL			
DESCRIÇÃO		OUT/2020	A.V.
CIRCULANTE	R\$	389.093.384,14	7,75%
Fornecedores	R\$	98.175.587,53	1,95%
Obrigações Tributárias	R\$	1.138.703,14	0,02%
Obrigações sociais e trabalhistas	R\$	394.340,32	0,01%
Mútuo com Pessoas Ligadas	R\$	287.569.303,55	5,72%
Outros Débitos	R\$	1.815.449,60	0,04%
NÃO CIRCULANTE	R\$	4.634.169.920,36	92,25%
Provisões	R\$	103.968.351,55	2,07%
Obrigações Relacionadas a Investimentos	R\$	4.530.201.568,81	90,18%
TOTAL DO PASSIVO	R\$	5.023.263.304,50	100,00%

Tabela 8: Passivo OSX Brasil – Análise Vertical

- **OSX Construção Naval**

Para o final do mês de outubro de 2020, a OSX Construção Naval possui um total de R\$ 6.458.229.355,31 (seis bilhões quatrocentos e cinquenta e oito milhões duzentos e vinte e nove mil trezentos e cinquenta e cinco reais e trinta e um centavos) em Passivo.

A maior variação do Passivo foi com o grupo Obrigações sociais e trabalhistas, que correspondeu um aumento de 7,30% (sete inteiros e trinta centésimos por cento) em cotejo com o mês de anterior, conforme tabela a seguir:

OSX CONSTRUÇÃO NAVAL			
DESCRIÇÃO	SET/2020	OUT/2020	A.H.
CIRCULANTE	R\$ 1.464.353.244,22	R\$ 1.480.047.892,24	1,07%
Fornecedores	R\$ 1.351.223.766,16	R\$ 1.366.136.663,59	1,10%
Obrigações Tributárias	R\$ 8.147.498,40	R\$ 8.206.318,64	0,72%
Obrigações sociais e trabalhistas	R\$ 191.233,25	R\$ 205.184,26	7,30%
Mútuo com Pessoas Ligadas	R\$ 40.066,67	R\$ 40.066,67	0,00%
Adiantamentos de Clientes	R\$ 15.909.784,55	R\$ 16.109.784,55	1,26%
Outros Débitos	R\$ 88.840.895,19	R\$ 89.349.874,53	0,57%
NÃO CIRCULANTE	R\$ 4.962.672.414,78	R\$ 4.978.181.463,07	0,31%
Empréstimos e Financiamentos	R\$ 4.458.558.850,13	R\$ 4.472.424.857,54	0,31%
Provisões	R\$ 46.478.782,68	R\$ 47.662.536,53	2,55%

Obrigações Relacionadas a Investimentos	R\$	6.802,67	R\$	6.902,47	1,47%
Outros Débitos	R\$	457.627.979,30	R\$	458.087.166,53	0,10%
TOTAL DO PASSIVO	R\$	6.427.025.659,00	R\$	6.458.229.355,31	0,49%

Tabela 9: Passivo OSX Construção Naval – Análise Horizontal

O grupo que tem maior relevância do Passivo são os Empréstimos e Financiamentos, que representa 69,25% (sessenta e nove inteiros e vinte e cinco centésimos por cento).

OSX CONSTRUÇÃO NAVAL		
DESCRIÇÃO	OUT/2020	A.V.
CIRCULANTE	R\$ 1.480.047.892,24	22,92%
Fornecedores	R\$ 1.366.136.663,59	21,15%
Obrigações Tributárias	R\$ 8.206.318,64	0,13%
Obrigações sociais e trabalhistas	R\$ 205.184,26	0,00%
Mútuo com Pessoas Ligadas	R\$ 40.066,67	0,00%
Adiantamentos de Clientes	R\$ 16.109.784,55	0,25%
Outros Débitos	R\$ 89.349.874,53	1,38%
NÃO CIRCULANTE	R\$ 4.978.181.463,07	77,08%
Empréstimos e Financiamentos	R\$ 4.472.424.857,54	69,25%
Provisões	R\$ 47.662.536,53	0,74%
Obrigações Relacionadas a Investimentos	R\$ 6.902,47	0,00%
Outros Débitos	R\$ 458.087.166,53	7,09%
TOTAL DO PASSIVO	R\$ 6.458.229.355,31	100,00%

Tabela 10: Passivo OSX Construção Naval – Análise Vertical

O grupo Empréstimos e Financiamentos são compostos pelos empréstimos celebrados com a Caixa Econômica Federal e o Banco BTG Pactual e as Debêntures emitidas pela companhia.

- **OSX Serviços Operacionais**

A OSX Serviços Operacionais detém um montante de R\$ 171.920.315,48 (cento e setenta e um milhões novecentos e vinte mil trezentos e quinze reais e quarenta e oito centavos) em Passivo para o final do mês de outubro de 2020.

Ao contrapormos o total do Passivo do mês de outubro com aquele contabilizado no mês de setembro, constatou-se que houve um aumento de 0,23% (vinte e três centésimos por cento).

OSX SERVIÇOS OPERACIONAIS				
DESCRIÇÃO	SET/2020	OUT/2020	A.H.	
CIRCULANTE	R\$ 63.292.237,30	R\$ 63.575.243,38	0,45%	
Fornecedores	R\$ 48.774.522,01	R\$ 49.040.256,58	0,54%	
Obrigações Tributárias	R\$ 4.355.921,66	R\$ 4.361.599,01	0,13%	
Obrigações sociais e trabalhistas	R\$ 543,87	R\$ 543,87	0,00%	

Mútuo com Pessoas Ligadas	R\$ 10.161.249,76	R\$ 10.172.843,92	0,11%
NÃO CIRCULANTE	R\$ 108.236.327,16	R\$ 108.345.072,10	0,10%
Provisões	R\$ 108.236.327,16	R\$ 108.345.072,10	0,10%
TOTAL DO PASSIVO	R\$ 171.528.564,46	R\$ 171.920.315,48	0,23%

Tabela 11: Passivo OSX Serviços Operacionais – Análise Horizontal

A relevância do Passivo são as provisões, que representa 63,02% (sessenta e três inteiros e dois centésimos por cento) do total.

OSX SERVIÇOS OPERACIONAIS		
DESCRIÇÃO	OUT/2020	A.V.
CIRCULANTE	R\$ 63.575.243,38	36,98%
Fornecedores	R\$ 49.040.256,58	28,52%
Obrigações Tributárias	R\$ 4.361.599,01	2,54%
Obrigações sociais e trabalhistas	R\$ 543,87	0,00%
Mútuo com Pessoas Ligadas	R\$ 10.172.843,92	5,92%
NÃO CIRCULANTE	R\$ 108.345.072,10	63,02%
Provisões	R\$ 108.345.072,10	63,02%
TOTAL DO PASSIVO	R\$ 171.920.315,48	100,00%

Tabela 12: Passivo OSX Serviços Operacionais – Análise Vertical

As Provisões da Recuperanda é composta pelas contingências fiscais e as trabalhistas, conforme informado em diligência.

c) Índice de Liquidez;

- **OSX Brasil**

Para o mês de outubro de 2020, a liquidez geral da OSX Brasil corresponde 0,03 (três centésimos) sendo este o resultado da divisão entre a soma do Ativo Circulante e o Ativo Realizável a Longo Prazo pela soma do Passivo Circulante e Passivo Não Circulante.

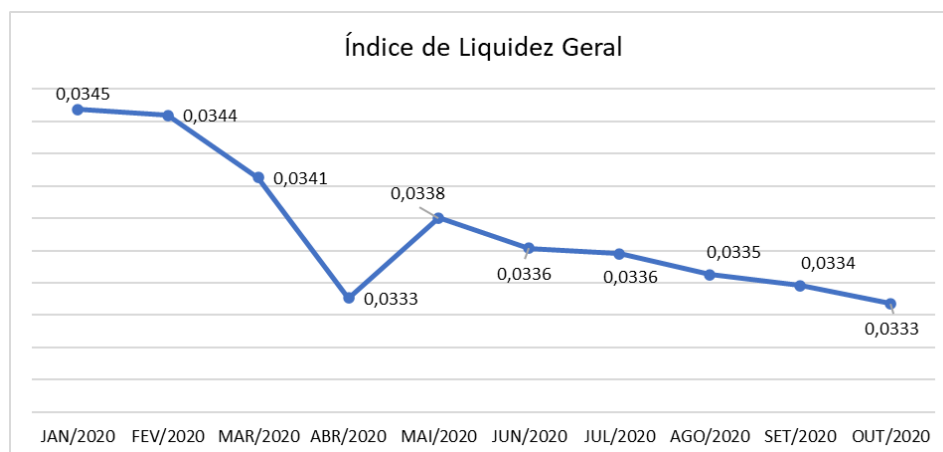


Gráfico 1: Liquidez Geral – OSX Brasil

A liquidez geral indica que para cada R\$ 1,00 (um real) de dívida, existe R\$ 0,03 (três centavos) de direitos e haveres no Ativo Circulante e no Realizável a Longo Prazo.

A liquidez corrente da Recuperanda é de 0,10 (dez centésimos) sendo o resultado da divisão do Ativo Circulante com Passivo Circulante, para o período da análise.

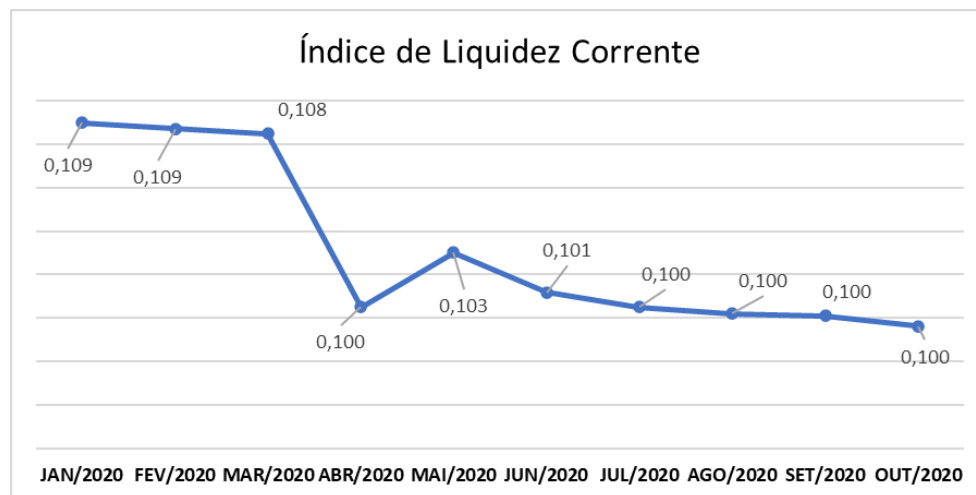


Gráfico 2: Liquidez Corrente – OSX Brasil

O indicador mostra que a Recuperanda possui R\$ 0,10 (dez centavos) de Ativo Circulante para cada R\$ 1,00 (um real) de obrigações de curto prazo.

- **OSX Construção Naval**

Para o mês de outubro de 2020, a liquidez geral da Recuperanda corresponde 0,01 (um centésimo) sendo este o resultado da divisão entre a soma do Ativo Circulante e o Ativo Realizável a Longo Prazo pela soma do Passivo Circulante e Passivo Não Circulante.

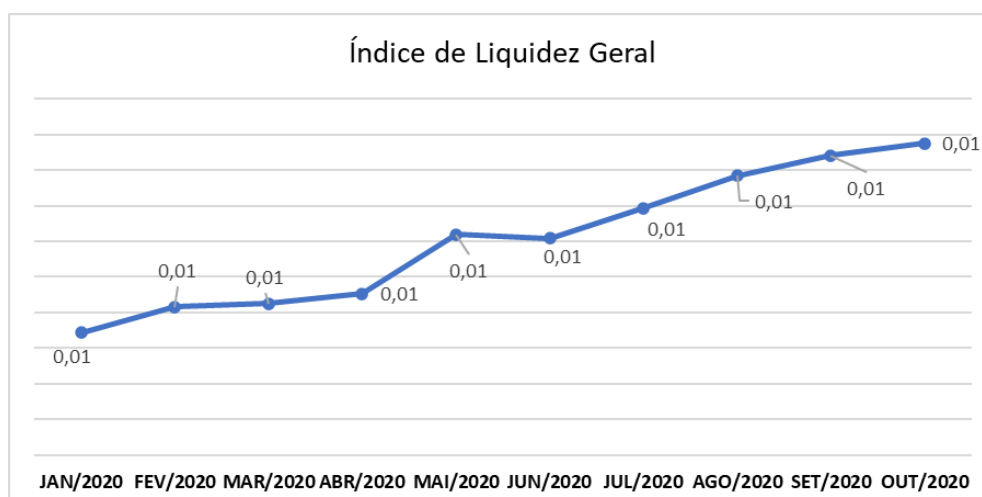


Gráfico 3: Liquidez Geral – OSX Construção Naval

A liquidez geral indica que para cada R\$ 1,00 (um real) de dívida, existe R\$ 0,01 (um centavo) de direitos e haveres no Ativo Circulante e no Realizável a Longo Prazo.

Para o período da análise, a liquidez corrente da OSX Construção Naval será de 0,04 (quatro centésimos) sendo o resultado da divisão do Ativo Circulante com Passivo Circulante.

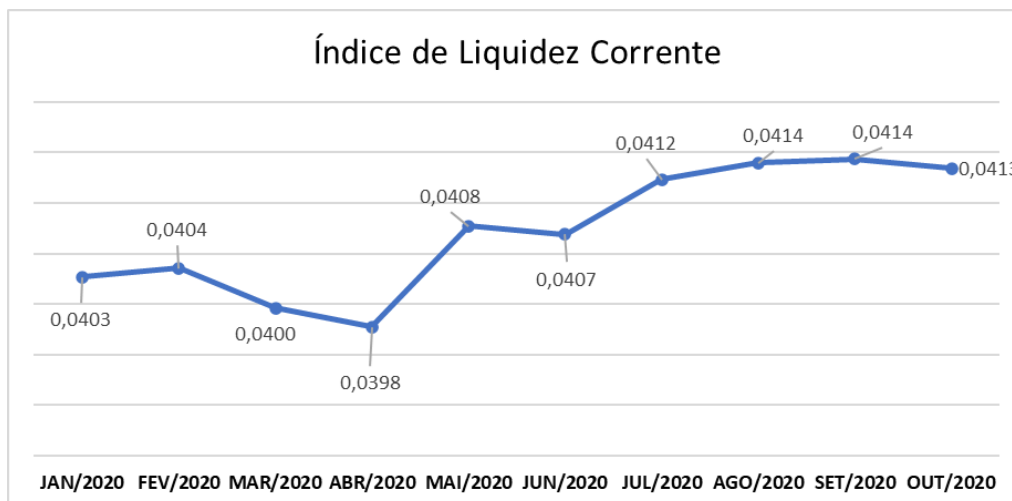


Gráfico 4: Liquidez Corrente – OSX Construção Naval

O indicador mostra que a Recuperanda possui R\$ 0,04 (quatro centavos) de Ativo Circulante para cada R\$ 1,00 (um real) de obrigações de curto prazo.

- **OSX Serviços Operacionais**

A OSX Serviços Operacionais apresentou uma liquidez geral de 0,59 (cinquenta e nove centésimos) sendo este o resultado da divisão entre a soma do Ativo Circulante e o Ativo Realizável a Longo Prazo pela soma do Passivo Circulante e Passivo Não Circulante, para o mês de outubro de 2020.

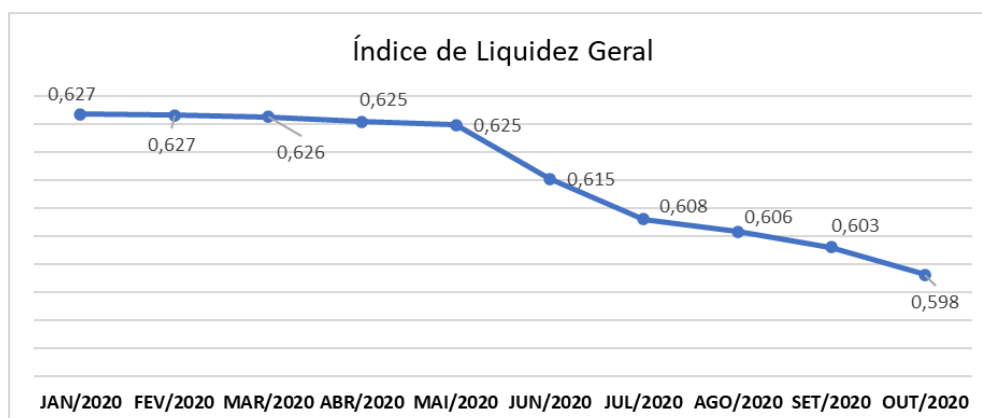


Gráfico 5: Liquidez Geral – OSX Serviços Operacionais

A liquidez geral indica que para cada R\$ 1,00 (um real) de dívida, existe R\$ 0,59 (cinquenta e nove centavos) de direitos e haveres no Ativo Circulante e no Realizável a Longo Prazo.

No período do estudo, a liquidez corrente da OSX Serviços Operacionais é de 1,61 (um inteiro e sessenta e um centésimos) sendo o resultado da divisão do Ativo Circulante com Passivo Circulante.

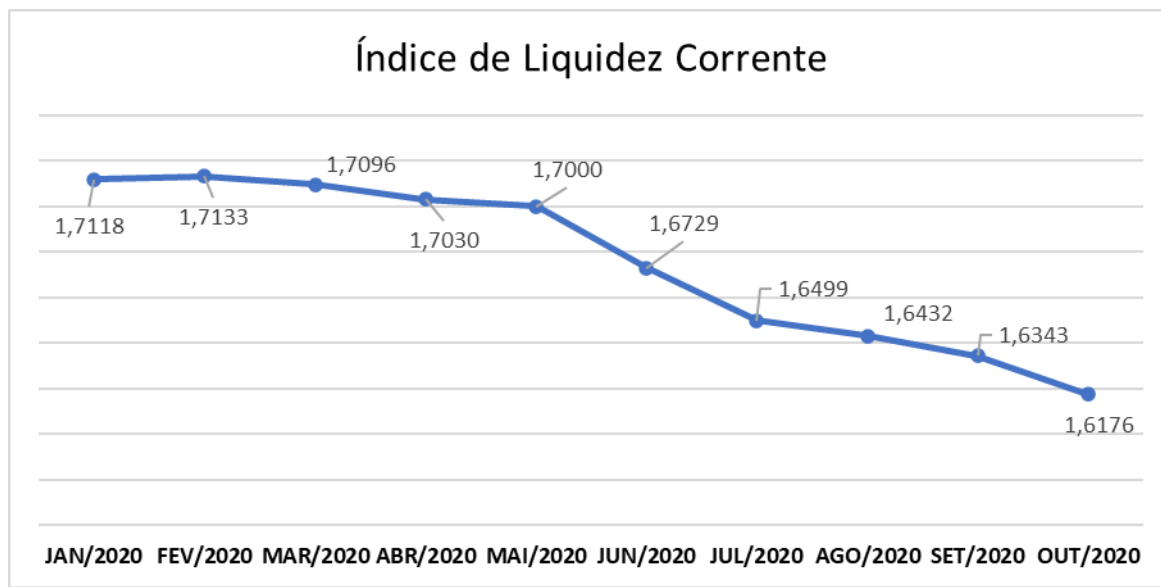


Gráfico 6: Liquidez Corrente – OSX Serviços Operacionais

O indicador mostra que a Recuperanda possui R\$ 1,61 (um real e sessenta e um centavos) de Ativo Circulante para cada R\$ 1,00 (um real) de obrigações de curto prazo.

d) Demonstração do Resultado

- **OSX Brasil**

Para os meses de setembro e outubro de 2020, a OSX Brasil obteve um total de R\$ 230.091,45 (duzentos e trinta mil noventa e um reais e quarenta e cinco centavos) em receita, conforme tabela a seguir:

RECEITAS OSX BRASIL			
Constituição/Reversão Provisões	R\$	60.106,74	26,12%
Receitas Financeiras	R\$	71.683,67	31,15%
Correntes e Diferidos	R\$	98.301,04	42,72%
TOTAL	R\$	230.091,45	100,00%

Tabela 13: Receita – OSX Brasil

A OSX Brasil incorreu um total de R\$ 65.126.463,84 (sessenta e cinco milhões cento e vinte e seis mil quatrocentos e sessenta e três reais e oitenta e quatro centavos) em despesas, para o período de setembro e outubro de 2020.

A maior representação do grupo de despesas foi com Participações em Outras Sociedades, como relacionado em tabela a seguir:

DESPESAS OSX BRASIL			
Pessoal	R\$	149.376,38	0,23%
Impostos, Taxas e Contribuições	R\$	98.301,04	0,15%
Taxas	R\$	4.759,72	0,01%
Gastos Gerais	R\$	967,32	0,00%
Constituição/Reversão Provisões	R\$	3.063,42	0,00%
Depreciações Imobilizado em Serviço	R\$	3.720,10	0,01%
Participações em Outras Sociedades	R\$	61.838.453,02	94,95%
Despesas Financeiras	R\$	3.022.916,74	4,64%
Variação Cambial e Monetária	R\$	4.906,10	0,01%
TOTAL	R\$	65.126.463,84	95,35%

Tabela 14: Despesa – OSX Brasil

As Participações em Outras Sociedades é a contabilização da equivalência patrimonial das suas sociedades subsidiária, como informado ao Administração Judicial.

Apuradas as receitas e despesas dos meses de setembro e outubro de 2020, observa-se um prejuízo de R\$ 64.896.372,39 (sessenta e quatro milhões oitocentos e noventa e seis mil trezentos e setenta e dois reais e trinta e nove centavos) conforme gráfico a seguir:

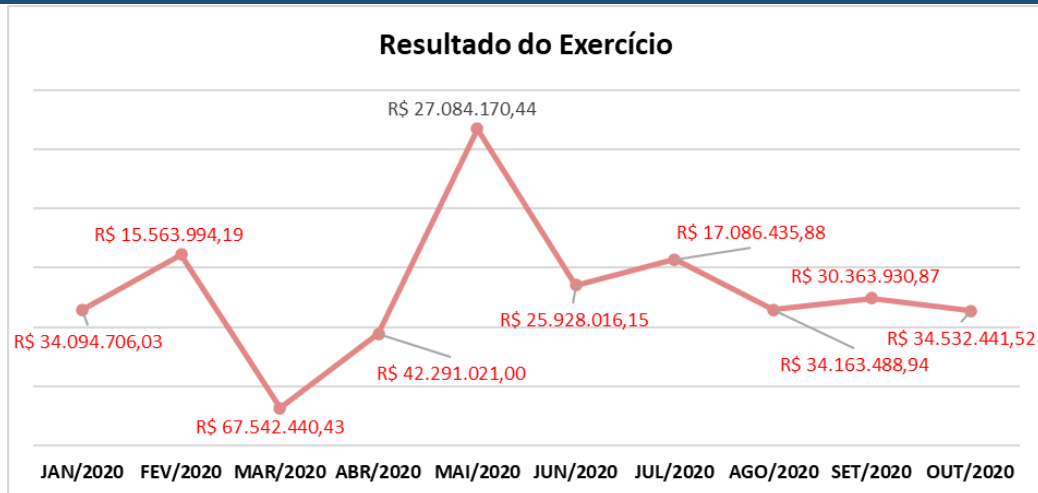


Gráfico 7: Resultado do Exercício – OSX Brasil

- OSX Construção Naval**

Para os meses de setembro e outubro de 2020, a OSX Construção Naval obteve de receita um total de R\$ 1.534.588,81 (um milhão quinhentos e trinta e quatro mil quinhentos e oitenta e oito reais e oitenta e um centavos) conforme tabela a seguir:

RECEITAS OSX CONSTRUÇÃO NAVAL			
Receita Vendas Produtos	R\$	81.538,83	5,31%
Receita Prestação de Serviços	R\$	1.443.049,09	94,03%
Participações em Outras Sociedades	R\$	9.176,76	0,60%
Receitas Financeiras	R\$	824,13	0,05%
TOTAL	R\$	1.534.588,81	100,00%

Tabela 15: Receita – OSX Construção Naval

As despesas totalizaram o valor de R\$61.696.557,34 (sessenta e um milhões seiscentos e noventa e seis mil quinhentos e cinquenta e sete reais e trinta e quatro centavos) para os meses de setembro e outubro de 2020.

O maior dispêndio foi com o grupo de Despesas Financeiras, na qual representa 59,82% (cinquenta e nove inteiros e oitenta e dois centavos) conforme demonstrado a seguir:

OSX CONSTRUÇÃO NAVAL			
Deduções	R\$	141.024,13	0,23%
Pessoal	R\$	340.792,26	0,55%
Serviços de Terceiros	R\$	611.010,75	0,99%
Logística	R\$	3.040,00	0,00%
Materiais	R\$	1.232,30	0,00%
Telecomunicação e Informática	R\$	2.571,89	0,00%
Utilidades	R\$	26.504,36	0,04%
Aluguéis e Arrendamentos	R\$	24.031,87	0,04%

Marketing	R\$	3.263,51	0,01%
Impostos, Taxas e Contribuições	R\$	79.242,21	0,13%
Taxas	R\$	927,48	0,00%
Gastos Gerais	R\$	39.711,14	0,06%
Constituição/Reversão Provisões	R\$	1.369.438,71	2,22%
Depreciações Imobilizado em Serviço	R\$	59.724,94	0,10%
Amortização	R\$	2.333.399,46	3,78%
Participações em Outras Sociedades	R\$	99,80	0,00%
Despesas Financeiras	R\$	48.516.461,87	78,64%
Variação Cambial e Monetária	R\$	8.144.080,66	13,20%
TOTAL	R\$	61.696.557,34	100,00%

Tabela 16: Despesas – OSX Construção Naval

As Despesas Financeiras da Recuperanda correspondem aos juros e multas sobre a dívida tributário da Companhia, os juros dos empréstimos contraídos e os das debêntures.

A OSX Construção Naval contabilizou um prejuízo de R\$ 60.161.968,53 (sessenta milhões cento e sessenta e um mil novecentos e sessenta e oito reais e cinquenta e três centavos) para os meses de setembro e outubro de 2020, conforme demonstrado em gráfico a seguir:



Gráfico 8: Resultado do Exercício – OSX Construção Naval

• OSX Serviços Operacionais

A Recuperanda obteve R\$ 122.093,88 (cento e vinte e dois mil noventa e três reais e oitenta e oito centavos) em receita financeira, no período de setembro e outubro de 2020.

A OSX Serviços Operacionais incorreu um total de R\$ 1.815.901,54 (um milhão oitocentos e quinze mil novecentos e um reais e cinquenta e quatro centavos) em despesas para o período de setembro e outubro de 2020.

DESPESAS OSX SERVIÇOS OPERACIONAIS			
Pessoal	R\$	208.619,49	11,49%
Serviços de Terceiros	R\$	282.627,78	15,56%
Telecomunicação e Informática	R\$	1.145,11	0,06%
Utilidades	R\$	1.420,54	0,08%
Aluguéis e Arrendamentos	R\$	24.031,85	1,32%
Marketing	R\$	3.263,50	0,18%
Impostos, Taxas e Contribuições	R\$	10.890,93	0,60%
Gastos Gerais	R\$	36.780,42	2,03%
Constituição/Reversão Provisões	R\$	900.033,68	49,56%
Depreciações Imobilizado em Serviço	R\$	4.786,96	0,26%
Participações em Outras Sociedades	R\$	0,27	0,00%
Despesas Financeiras	R\$	342.301,01	18,85%
TOTAL		R\$ 1.815.901,54	100,00%

Tabela 17: Despesas – OSX Serviços Operacionais

A maior representação da despesa foi com as Contribuições/Reversão Provisões, que correspondeu 49,56% (quarenta e nove inteiros e cinquenta e seis centésimos por cento) do total.

Para os meses de setembro e outubro de 2020, observa-se um prejuízo de R\$ 1.693.807,66 (um milhão seiscentos e noventa e três mil oitocentos e sete reais e sessenta e seis centavos) conforme gráfico a seguir:

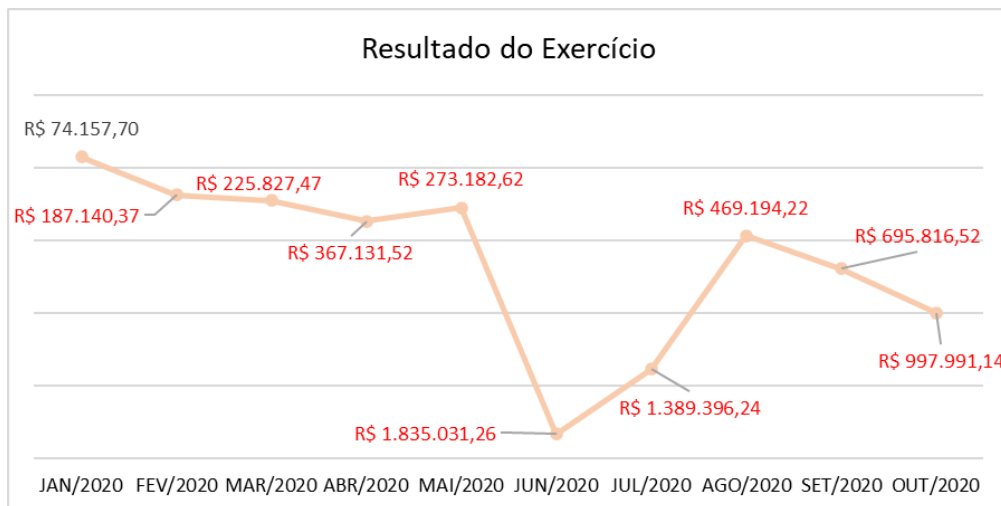


Gráfico 9: Resultado do Exercício – OSX Serviços Operacionais

7) Conclusão

As Recuperandas OSX Brasil, OSX Construção Naval e OSX Serviços contabilizaram prejuízo para o período da análise.


As Recuperandas se manifestaram no sentido de prorrogar a Recuperação Judicial por mais 180 dias a fim de que possa negociar o contrato do Porto do Açu junto com a Prumo, a qual a Administração Judicial concordou em petição de id. 12937.

Esgotado o prazo, as Recuperandas requereram nova prorrogação da recuperação judicial pelo mesmo prazo, id. 12835, entretanto, o Juízo, em sua decisão, id. 14572, concedeu 90 (noventa) dias, que se esgotará em 09 de novembro de 2020.


Este Juízo, em 24 de novembro de 2020, id. 16490, proferiu sentença encerrando o processo de recuperação judicial. Entretanto, ainda estão pendentes a análise de Embargos de Declaração opostos por Credores e Recuperandas.

Rio de Janeiro, 05 de dezembro de 2020.


GUSTAVO BANHO LICKS
CRC-RJ 087.155/O-7
OAB/RJ 176.184


ISABEL BONELLI
OAB/RJ 204.938


LEONARDO FRAGOSO
OAB/RJ 175.354


LAÍS MARTINS
OAB/RJ 174.667