



LICKS Associados



# Relatório de Atividade

Processo: 0392571-55.2013.8.19.0001

OSX BRASIL S/A

OSX CONSTRUÇÃO NAVAL S/A

OSX SERVIÇOS OPERACIONAIS LTDA

Maio 2020

Licks Associados nomeada para o cargo de Administrador Judicial da Recuperação Judicial das Sociedades OSX BRASIL S/A, OSX CONSTRUÇÃO NAVAL S/A e OSX SERVIÇOS OPERACIONAIS LTDA, nos autos do processo nº 0392571-55.2013.8.19.0001, vem, perante o MM. Juízo da 3ª Vara Empresarial da Comarca da Capital do Estado do Rio de Janeiro, nos termos do art. 22, inciso II, alínea “c”, da Lei nº 11.101/2005, apresentar o Relatório Mensal de Atividade do mês de maio de 2020 elaborado com base na fiscalização das atividades da devedora.

As informações contidas no Relatório Mensal de Atividades foram extraídas de documentos contábeis de DRE, Balancete, extrato bancário e conciliação bancária.

1) O Processo .....	4
2) A Empresa .....	5
3) Atividades da Administração Judicial .....	7
4) Relação de Credores .....	16
5) Plano de Recuperação Judicial .....	17
6) Análise Financeira .....	19
7) Conclusão .....	19

## 1) O Processo

Data	Evento	Ids.
12/11/2013	Pedido de processamento da RJ - art. 52	
25/11/2013	Decisão de deferimento do pedido de processamento da RJ	161/162
28/11/2013	Publicação da decisão de deferimento do processamento da RJ	163
07/04/2014	Publicação do 1º Edital – art. 52, §1º	1163/1173
22/04/2014	Fim do prazo para habilitações e divergências ao AJ – art. 7º, §1º	
16/05/2014		
–	Apresentação do Plano de Recuperação Judicial ao Juízo – art. 53	1874/1960 – 7461/7986
18/12/2014		
03/06/2014	Publicação Edital de recebimento do PRJ – art. 53, par. único	2228
13/06/2014	Publicação do Edital da Relação de Credores do AJ - art. 7º, §2º	2351/2359
23/06/2014	Fim do prazo para apresentar Impugnações em Juízo - art. 8º	
03/08/2014	Fim do prazo para apresentar Objeções ao PRJ - art. 53, par. Único e art. 55, par. Único	
18/11/2014	Edital de convocação de Assembleia Geral de Credores - art. 36	
10/12/2014	Assembleia Geral de Credores - 1ª Convocação	7313/7404
17/12/2014	Assembleia Geral de Credores - 2ª Convocação	7461/8061
	Quadro Geral de Credores – Art. 18	
19/12/2014	Homologação do PRJ e concessão da RJ	8064
	Fim do prazo para o cumprimento das obrigações vencidas nos 2 anos após a concessão da RJ	

## 2) A Empresa

- **Atividades**

A OSX é uma empresa brasileira, em recuperação judicial, que foi criada em 30 de outubro de 2009, tendo em vista a demanda da indústria petrolífera por equipamentos e serviços integrados para atuar na indústria naval e offshore.

- **Causas do Pedido de Recuperação Judicial**

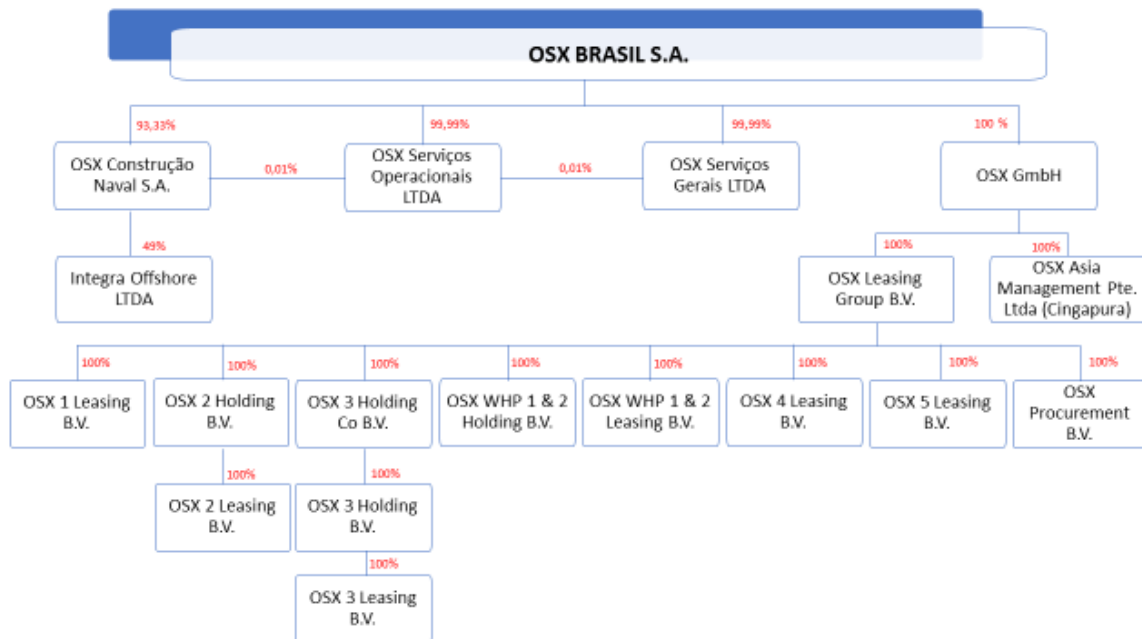
A OSX desenvolveu seu plano de negócios para atender prioritariamente às demandas do Grupo OGX, ainda que estivesse previsto atender também à demanda de outras empresas nacionais e internacionais, e implementar a UCN Açú.

Entretanto, a sua execução enfrentou dificuldades nas atividades de construção naval, pois o potencial exploratório de petróleo e gás natural projetado pelo Grupo OSX não se confirmou, o que, aliado à dificuldade da extração do petróleo em algumas regiões, seja pela inviabilidade tecnológica ou pelos altos custos envolvidos, culminaram em resultados de extração abaixo dos níveis esperados.

Isso gerou o cancelamento de encomendas das unidades exploratórias e a renegociação de outras junto à OGX, além do encerramento e rescisão de contratos com outros clientes.

- Estrutura Societária

A estrutura societária do Grupo OSX é constituída da seguinte forma:



## 3) Atividades da Administração Judicial

- Petições**

A Administração Judicial protocolou as seguintes petições no mês de maio de 2020.

Data	Petição	Id
09/05/2020	Manifestação sobre petições pendentes	13101
21/05/2020	Manifestação sobre pedido de Tutela de Urgência	13477
27/05/2020	Informar o cumprimento de decisão de id. 13528	13803

- Atendimento aos Credores**

A Administração Judicial está à disposição dos credores e interessados diariamente para prestar informações e sanar suas dúvidas. No mês de maio de 2020, não houveram credores que entraram em contato.

- Diligência de Fiscalização de Atividades**

A Administração Judicial não realizou diligência mensal de fiscalização das atividades no mês de maio de 2020 devido à pandemia de Covid-19.

Entretanto, enviamos por e-mail os seguintes questionamentos às Recuperandas, que responderam da seguinte forma:

1- Solicitamos esclarecimentos sobre as seguintes alterações ocorridas na rerepresentação da demonstração da OSX Brasil correspondente ao mês de dezembro de 2019.

DESCRIÇÃO	DEZ/2019	DEZ/2019 - FINAL
Investimentos	R\$ 1.601.161,36	R\$ 1.505.349,23
Fornecedores	R\$ 90.303.130,43	R\$ 90.306.130,43
Obrigações Relacionadas a Investimentos	R\$ 4.286.421.932,60	R\$ 4.263.128.539,96
Multas	R\$ -	-R\$ 3.000,00
Participações em Outras Sociedades	-R\$ 219.802.875,11	-R\$ 196.605.295,00

OSX: As alterações ocorridas na representação da demonstração da OSX Brasil S.A. – Em Recuperação Judicial, referente ao mês de dezembro de 2019, podem ser justificadas na forma abaixo:

- Investimento: A variação ocorreu em razão da equivalência patrimonial de sua subsidiária, OSX Construção Naval S.A. – Em Recuperação Judicial, que sofreu recálculo do valor constante no seu ativo intangível - Direito de Uso do Porto o que afetou o resultado gerando redução na conta de investimento da OSX Brasil S.A. – Em Recuperação Judicial.

- Fornecedores: O aumento ocorreu em decorrência da contabilização de multa por descumprimento da entrega das declarações acessórias.

- Obrigações Relacionadas à Investimentos: A variação ocorreu em razão da equivalência patrimonial da OSX Construção Naval S.A. – Em Recuperação Judicial que sofreu recálculo do valor constante no seu ativo intangível - Direito de Uso do Porto o que afetou o resultado gerando redução na conta de investimento da OSX Brasil S.A. – Em Recuperação Judicial.

- Multas: O aumento ocorreu devido à contabilização de multa por descumprimento da entrega das declarações acessórias.

- Participações em Outras Sociedades: A variação ocorreu em razão da equivalência patrimonial da OSX Construção Naval S.A. – Em Recuperação Judicial que sofreu recálculo do valor constante no seu ativo intangível - Direito de Uso do Porto o que afetou o resultado gerando redução na conta de investimento da OSX Brasil S.A. – Em Recuperação Judicial.



2- Solicitamos esclarecimentos e documentos sobre as seguintes transações bancárias da OSX Brasil:

Banco	Data	Lançamento	Valor
BTG Pactual	28/02/2020	LIQ CAMBIO	R\$ 4.199,85
Itaú	03/02/2020	TED 104.0000OSX BRASIL	R\$ 2.355,49
Itaú	05/02/2020	SIGPAG FORNECEDORES	R\$ 19.091,97
Itaú	05/02/2020	SIGPAG FORNECEDORES	R\$ 236.180,66
Itaú	05/02/2020	SIGPAG FORNECEDORES	R\$ 120.487,22
Itaú	20/02/2020	SIGPAG FORNECEDORES	R\$ 90.133,00
Itaú	20/02/2020	SIGPAG FORNECEDORES	R\$ 306.847,25
Itaú	20/02/2020	SIGPAG FORNECEDORES	R\$ 44.679,32

OSX: As transações bancárias acima foram feitas de forma a permitir a realização dos pagamentos dos custos G&A e OPEX da OSX.

3- Solicitamos esclarecimentos sobre a composição do valor de R\$ 547.232,31 contabilizada na conta Despesas Financeiras da OSX Brasil no mês de fevereiro/2020.

OSX: A composição do valor de R\$ 547.232,31, contabilizada na conta Despesas Financeiras da OSX Brasil S.A. – Em Recuperação Judicial no mês de fevereiro de 2020 ocorreu em razão da atualização da multa e juros incidentes sobre os impostos em aberto, bem como sobre os mútuos celebrados.

4- Solicitamos esclarecimentos sobre as seguintes alterações ocorridas na reapresentação da demonstração da OSX Construção Naval correspondente ao mês de dezembro de 2019.

DESCRIÇÃO	DEZ/2019	DEZ/2019 - FINAL
Créditos Fiscais	R\$ 368.270,47	R\$ 415.046,58
Intangível	R\$ 1.408.303.402,60	R\$ 462.013.091,93
Obrigações Tributárias	R\$ 8.216.055,57	R\$ 8.218.246,73
Outros Débitos	R\$ 91.626.567,45	R\$ 85.244.607,31
Obrigações Relacionadas a Investimentos	R\$ 5.795,86	R\$ 6.265,81
Outros Débitos	R\$ 1.420.971.012,34	R\$ 453.059.161,44

Impostos, Taxas e Contribuições	-R\$	11.613,97	-R\$	13.805,13
Amortização	-R\$	3.556.321,72	R\$	25.119.142,20
Participações em Outras Sociedades	-R\$	612.515,62	-R\$	612.985,57
Despesas Financeiras	-R\$	31.787.597,48	-R\$	32.459.561,03
Receitas Financeiras	R\$	401,66	R\$	47.177,77

OSX: As alterações ocorridas na representação da demonstração da OSX Construção Naval S.A. – Em Recuperação Judicial no mês de dezembro de 2019 podem ser justificadas na forma abaixo:

- **Créditos Fiscais:** O aumento ocorreu em razão da atualização da taxa Selic, conforme recomendação da auditoria.

- **Intangível:** A redução apresentada ocorreu em razão do recálculo do valor do direito de uso do Porto do Açú, conforme orientação disposta no CPC 06(R2).

- **Obrigações Tributárias:** O aumento ocorreu em razão do acerto no lançamento de PIS e COFINS.

- **Outros Débitos:** A redução apresentada ocorreu em razão do recálculo do valor do direito de uso do Porto do Açú, conforme orientação disposta no CPC 06(R2).

- **Obrigações Relacionadas a Investimentos:** O aumento refletido na tabela acima ocorreu em decorrência dos ajustes realizados na OSX Serviços Operacionais Ltda. – Em Recuperação Judicial, solicitados pela auditoria, o que impactou o resultado refletindo na equivalência patrimonial que a OSX Construção Naval S.A. – Em Recuperação Judicial detém pela participação na OSX Serviços Operacionais Ltda. – Em Recuperação Judicial.

- Outros Débitos: A redução apresentada ocorreu em razão do recálculo do valor do direito de uso do Porto do Açú, conforme orientação disposta no CPC 06(R2).

- Impostos, Taxas e Contribuições: O aumento ocorreu em decorrência da contabilização do recálculo de PIS e COFINS o que gerou alterações na representação das demonstrações.

- Amortização: O aumento do valor descrito ocorreu em razão do reflexo do recálculo do valor do direito de uso do Porto do Açú, conforme orientação disposta no CPC 06(R2).

- Participações em Outras Sociedades: O aumento refletido na tabela acima ocorreu em decorrência dos ajustes realizados na OSX Serviços Operacionais Ltda. – Em Recuperação Judicial, solicitados pela auditoria, o que impactou o resultado refletindo na equivalência patrimonial que a OSX Construção Naval S.A. – Em Recuperação Judicial detém pela participação na OSX Serviços Operacionais Ltda. – Em Recuperação Judicial.

- Despesas Financeiras: O aumento refletido na tabela acima ocorreu em decorrência da contabilização de juros e multas incidentes nos tributos em atraso, bem como decorrente da Provisão de IPCA.

- Receitas Financeiras: O aumento ocorreu em decorrência da contabilização das receitas de atualização da taxa Selic dos créditos a recuperar.

5- Solicitamos esclarecimentos e documentos sobre as seguintes transações bancárias da OSX Construção Naval:

Banco	Data	Lançamento	Valor
Itaú	03/02/2020	TED 104.0000OSX CONST NA	R\$ 2.355,49
Itaú	05/02/2020	SIGPAG FORNECEDORES	R\$ 30.678,19
Itaú	05/02/2020	SIGPAG TRANSF TITUL TED	R\$ 10.000,00
Itaú	05/02/2020	SIGPAG FORNECEDORES	R\$ 27.774,13
Itaú	05/02/2020	SIGPAG FORNECEDORES	R\$ 42.296,95
Itaú	05/02/2020	SIGPAG OSX BRASIL SA EM	R\$ 140.000,00
Itaú	20/02/2020	SIGPAG FORNECEDORES	R\$ 227.037,18
Itaú	20/02/2020	SIGPAG OSX BRASIL SA EM	R\$ 260.000,00
Itaú	27/02/2020	TED 104.0000VERONICA D M	R\$ 3.145,61

OSX: As transações bancárias acima foram feitas de forma a permitir a realização dos pagamentos dos custos G&A e OPEX da OSX.

6- Solicitamos esclarecimentos sobre as seguintes alterações ocorridas na reapresentação da demonstração da OSX Serviços Operacionais correspondente ao mês de dezembro de 2019.

DESCRIÇÃO	DEZ/2019	DEZ/2019 - FINAL
Créditos Fiscais	R\$ 7.003.109,20	R\$ 3.762.621,88
Investimentos	R\$ 159,64	R\$ 150,75
Fornecedores	R\$ 47.028.061,49	R\$ 47.029.561,49
Obrigações Tributárias	R\$ 2.916.877,68	R\$ 4.374.404,76
Impostos, Taxas e Contribuições	-R\$ 15.372,04	-R\$ 56.830,97
Multas	R\$ -	-R\$ 1.500,00
Constituição/Reversão Provisões	-R\$ 7.783,53	-R\$ 4.139.860,71
Despesas Financeiras	-R\$ 229.210,00	-R\$ 1.645.278,15
Receitas Financeiras	R\$ 282.758,11	R\$ 1.174.347,97

OSX: As alterações ocorridas na representação da demonstração da OSX Serviços Operacionais Ltda. – Em Recuperação Judicial, referente ao mês de dezembro de 2019, podem ser justificadas na forma abaixo:

- Créditos Fiscais: A redução ocorreu em razão da baixa por prescrição nos créditos a recuperar de IRPJ 2013 e CSLL 2013.

- Investimentos: O aumento refletido na tabela acima ocorreu em decorrência dos ajustes realizados na OSX Serviços Gerais Ltda. – Em Liquidação, conforme solicitação feita pela auditoria, o que impactou o resultado refletindo na equivalência patrimonial que a OSX Serviços Operacionais Ltda. – Em Recuperação Judicial detém na OSX Serviços Gerais Ltda. – Em Liquidação.

- Fornecedor: O aumento ocorreu devido à contabilização de multa por descumprimento da entrega das declarações acessórias.

- Obrigações Tributárias: O aumento ocorreu em decorrência do acerto feito no lançamento de PIS e COFINS, bem como da aplicação de juros e multas decorrentes de IRPJ e CSLL relativos aos anos de 2014 e 2015.

- Multas: O aumento ocorreu devido à contabilização de multa por descumprimento da entrega das declarações acessórias.

- Despesas financeiras – o aumento ocorreu devido à contabilização de juros e multas decorrentes de IRPJ e CSLL a pagar, relativos aos anos de 2014 e 2015.

- Receitas Financeiras – o aumento ocorreu devido à contabilização das receitas de atualização da taxa Selic dos créditos a recuperar.

7- Entre os meses de janeiro e fevereiro/2020 ocorreu uma redução na conta Tributos sobre Lucro da OSX Serviços Operacionais. Solicitamos esclarecimentos e documentos sobre o acontecimento.



OSX: A redução na conta Tributos sobre Lucro da OSX Serviços Operacionais Ltda. – Em Recuperação Judicial decorre dos valores de IR e CSLL a pagar, relativos à apuração do Lucro Real. A apuração do Lucro acumulado em fevereiro de 2020 foi inferior ao que havia sido lançado como estimativa no mês de janeiro de 2020.

8- Solicitamos esclarecimentos sobre a composição do valor de R\$ 121.489.076,18 contabilizado na conta a Receber de Clientes da OSX Brasil no mês de março de 2020.

OSX: A composição do valor de R\$ 121.489.076,18, contabilizado na conta a Receber de Clientes da OSX Brasil S.A. – Em Recuperação Judicial no mês de março de 2020, refere-se ao saldo que referida empresa tem a receber da OSX Serviços Operacionais Ltda. – Em Recuperação Judicial e da OSX Construção Naval S.A. – Em Recuperação Judicial pelo rateio de suas despesas, conforme contrato de compartilhamento de custos.

9- Solicitamos esclarecimentos sobre a composição do valor de R\$ 1.702.359.136,02 contabilizado na conta a Resultado Abrangente da OSX Brasil no mês de março de 2020.

OSX: A composição do valor de R\$ 1.702.359.136,02, contabilizado na conta de Resultado Abrangente da OSX Brasil S.A. – Em Recuperação Judicial no mês de março de 2020, refere-se ao saldo da conta de ajustes de conversão acumulados, constante no grupo Resultado Abrangente, a qual é utilizada no registro das variações cambiais das participações societárias nas empresas estrangeiras.

10- Solicitamos esclarecimentos sobre a composição do valor de R\$ 3.500.099,19 contabilizado na conta Amortização na OSX Construção Naval no mês de março de 2020.

OSX: A composição do valor de R\$ 3.500.099,19, contabilizado na conta Amortização na OSX Construção Naval S.A. – Em Recuperação Judicial no mês de março de 2020 refere-se à amortização mensal acumulada dos meses de janeiro a março do ativo intangível de direito de uso do Porto do Açú.

11- Solicitamos as notas fiscais emitidas pelas Recuperandas no ano de 2020.

OSX: De acordo.

12- Solicitamos as folhas de pagamento das Recuperandas no ano de 2019.

OSX: De acordo.

- **Manifestações em Habilitações/Impugnações**

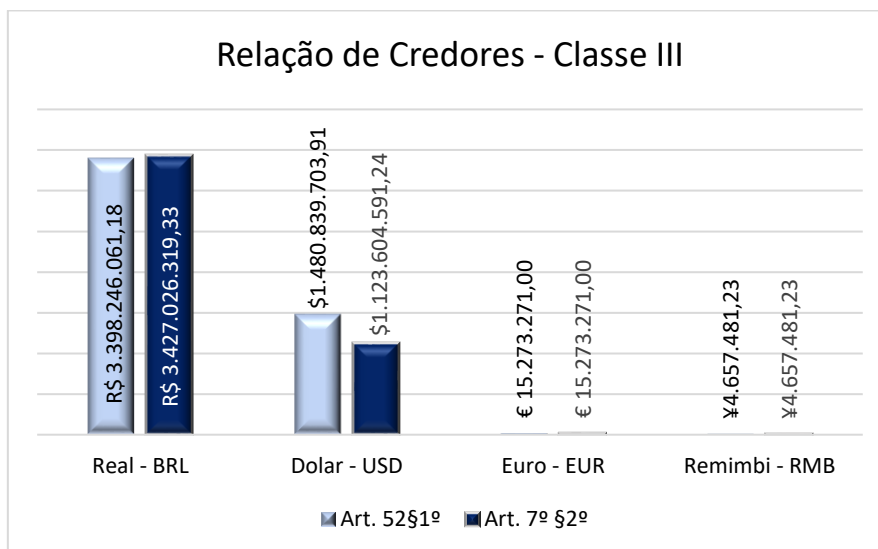
A Administração Judicial não protocolou manifestações em habilitações/impugnações no mês de maio de 2020.

## 4) Relação de Credores

O edital contendo a relação nominal de credores, nos termos do art. 52, parágrafo único da Lei 11.101/2005 foi publicado em 07/04/2014. Já o edital previsto no art. 7º, §2º da Lei 11.101/2005 foi publicado em 13/06/2014.

	Art. 52§1º	Art. 7º §2º	%
Real - BRL	R\$ 3.398.246.061,18	R\$ 3.427.026.319,33	0,85%
Dólar - USD	\$1.480.839.703,91	\$1.123.604.591,24	-24,12%
Euro - EUR	€ 15.273.271,00	€ 15.273.271,00	0,00%
Remimbi - RMB	¥4.657.481,23	¥4.657.481,23	0,00%

As Recuperandas possuem apenas credores com créditos classificados na Classe III. Entre a primeira relação e a segunda, houve diminuição de 24,12% nos créditos em dólar e um aumento de 0,85% nos créditos em real.





## 5) Plano de Recuperação Judicial

O Plano de Recuperação da OSX Brasil e OSX Construção Naval, prevê que todos os credores quirografários, com exceção dos credores quirografários por fiança, aval ou obrigação solidária, poderão optar, mediante notificação, pelo recebimento de uma quantia em dinheiro, corresponde a R\$ 80.000,00 (oitenta mil reais) limitada ao valor do crédito.

Por meio do adiantamento de até R\$ 80.000,00 (oitenta mil reais), a OSX Brasil quitou 26 (vinte e seis) credores representando um 30,53% (trinta inteiros e cinquenta e três centésimos por cento) do total, conforme gráfico a seguir:

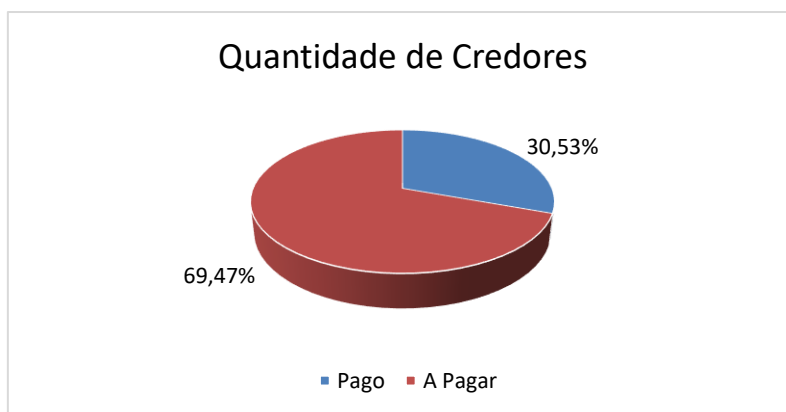


Gráfico 1: Quantidade de Credores – OSX Brasil

A Recuperanda OSX Construção Naval quitou, com a antecipação de até R\$ 80.000,00 (oitenta mil reais), 13,66% (treze inteiros e sessenta e seis centésimos por cento) dos seus credores, conforme demonstrado em gráfico:

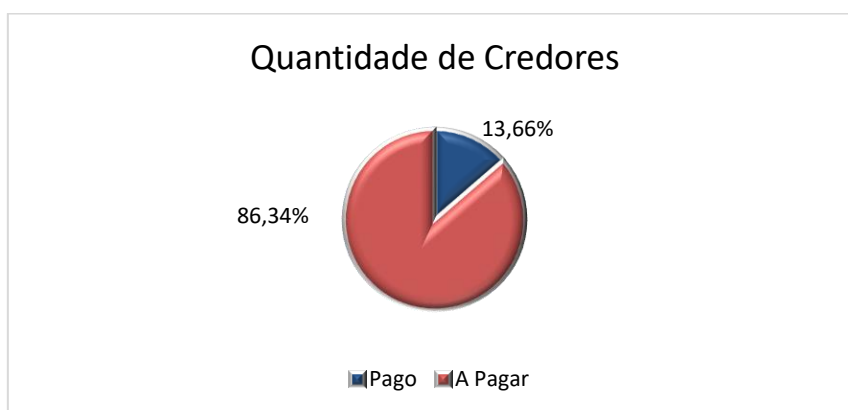



Gráfico 2: Quantidade de Credores – OSX Construção Naval

A Recuperanda OSX Serviços Operacionais realizou R\$ 3.825.843,02 (três milhões oitocentos e vinte e cinco mil oitocentos e quarenta e três reais e dois centavos) em pagamentos aos credores sujeitos a Recuperação Judicial.



## 6) Análise Financeira

O Administrador Judicial recebeu as versões finais dos balanços do mês de março de 2020 das Recuperandas OSX Brasil, OSX Construção Naval e OSX Serviços Operacionais.

### a) Análise Patrimonial

- **OSX Brasil**

A OSX Brasil detém de Ativo, um total de R\$ 167.140.621,65 (cento e sessenta e sete milhões cento e quarenta mil seiscentos e vinte e um reais e sessenta e cinco centavos), no fim de março de 2020.

DESCRIÇÃO	MAR/2020	A.V
<b>CIRCULANTE</b>	<b>R\$ 40.956.971,68</b>	<b>24,50%</b>
Caixa e equivalentes de caixa	R\$ 927.670,36	0,56%
Adiantamentos diversos	R\$ 92.646,33	0,06%
Despesas antecipadas	R\$ 142.226,90	0,09%
Créditos Fiscais	R\$ 37.882.815,05	22,67%
Depósitos judiciais	R\$ 126.010,22	0,08%
Mútuo com Pessoas Ligadas	R\$ 1.785.602,82	1,07%
<b>NÃO CIRCULANTE</b>	<b>R\$ 126.183.649,97</b>	<b>75,50%</b>
Contas a Receber de Clientes	R\$ 121.489.076,18	72,69%
Outros Créditos	R\$ 3.139.618,44	1,88%
Investimentos	R\$ 1.516.564,94	0,91%
Imobilizado	R\$ 1.289.978,54	0,77%
Depreciação Acumulada	-R\$ 1.251.588,13	-0,75%
<b>TOTAL DO ATIVO</b>	<b>R\$ 167.140.621,65</b>	<b>100,00%</b>

Tabela 1: Ativo – OSX Brasil

O grupo Contas a Receber de Clientes dispõem a maior representação do Ativo, com 72,69% (setenta e dois inteiros e sessenta e nove centésimos).

Os Ativos são todos os bens e direitos de propriedade da empresa, mensuráveis monetariamente, que representam benefícios presentes ou futuros para a empresa<sup>1</sup>.

<sup>1</sup> MARION, José Carlos, Contabilidade empresarial: instrumentos de análise, gerência e decisão. Atualizador Ricardo Pereira Rios. 18º Ed. São Paulo: Altas, 2018.

Ao findar o mês de março de 2020, a Recuperanda detém o valor de R\$ 4.862.854.204,97 (quatro bilhões oitocentos e sessenta e dois milhões oitocentos e cinquenta e quatro mil duzentos e quatro reais e noventa e sete centavos) em Passivo, que são as obrigações da empresa e que se subdivide em circulante e não circulante<sup>2</sup>.

DESCRIÇÃO	MAR/2020	%
<b>CIRCULANTE</b>	<b>R\$ 377.570.681,51</b>	<b>7,76%</b>
Fornecedores	R\$ 91.393.316,94	1,88%
Obrigações Tributárias	R\$ 999.650,16	0,02%
Obrigações sociais e trabalhistas	R\$ 414.681,27	0,01%
Mútuo com Pessoas Ligadas	R\$ 282.947.038,20	5,82%
Outros Débitos	R\$ 1.815.994,94	0,04%
<b>NÃO CIRCULANTE</b>	<b>R\$ 4.485.283.523,46</b>	<b>92,24%</b>
Provisões	R\$ 103.831.385,79	2,14%
Obrigações Relacionadas a Investimentos	R\$ 4.381.452.137,67	90,10%
<b>TOTAL DO PASSIVO</b>	<b>R\$ 4.862.854.204,97</b>	<b>100,00%</b>

Tabela 2: Passivo – OSX Brasil

O grupo Obrigações Relacionadas a Investimentos dispõem a maior representação, com 90,10% (noventa inteiros e dez centésimos por cento).

Para o período da análise, a OSX Brasil possui um Patrimônio Líquido negativo em R\$ 4.695.713.583,32 (quatro bilhões seiscentos e noventa e cinco milhões setecentos e treze mil quinhentos e oitenta e três reais e trinta e dois centavos).

DESCRIÇÃO	VALOR
Capital Autorizado	R\$ 35.263.600,00
Custos na Emissão de Ações	-R\$ 81.057.246,94
Lucros Prejuízo Acumulados	-R\$ 6.235.077.931,75
Resultados Abrangentes	R\$ 1.702.359.136,02
Resultado do Exercício	-R\$ 117.201.140,65
<b>TOTAL PATRIMÔNIO LÍQUIDO</b>	<b>-R\$ 4.695.713.583,32</b>

Tabela 3: Patrimônio Líquido – OSX Brasil

<sup>2</sup> IUDÍCIBUS, Sérgio de; MARTINS, Eliseu; GELBCKE, Ernesto Rubens; SANTOS, Arioaldo dos. Manual de Contabilidade Societária. 1 ed. 2010. São Paulo: Altas, 2010.

O saldo entre o valor dos ativos e o dos passivos representa o Patrimônio Líquido, que é o valor contábil pertencente aos acionistas ou sócio<sup>3</sup>.

No final do março, a OSX Brasil acumulou um prejuízo de R\$ 117.201.140,65 (cento e dezessete milhões duzentos e um mil cento e quarenta reais e sessenta e cinco centavos).

- **OSX Construção Naval**

Os Ativos da OSX Construção Naval somaram o valor de R\$ 2.008.448.603,03 (dois bilhões oito milhões quatrocentos e quarenta e oito mil seiscentos e três reais e três centavos), no fim de março de 2020.

DESCRIÇÃO	MAR/2020		%
<b>CIRCULANTE</b>	<b>R\$</b>	<b>57.041.868,90</b>	<b>2,84%</b>
Caixa e equivalentes de caixa	R\$	125.391,55	0,01%
Contas a Receber de Clientes	R\$	7.494.442,62	0,37%
Adiantamentos diversos	R\$	879.883,09	0,04%
Despesas antecipadas	R\$	310.714,67	0,02%
Créditos Fiscais	R\$	418.376,83	0,02%
Depósitos judiciais	R\$	1.746.618,24	0,09%
Mútuo com Pessoas Ligadas	R\$	46.066.441,90	2,29%
<b>NÃO CIRCULANTE</b>	<b>R\$</b>	<b>1.951.406.734,13</b>	<b>97,16%</b>
Investimentos	R\$	1.492.077.643,13	74,29%
Imobilizado	R\$	6.699.555,11	0,33%
Depreciação Acumulada	-R\$	5.883.456,85	-0,29%
Intangível	R\$	458.512.992,74	22,83%
<b>TOTAL DO ATIVO</b>	<b>R\$</b>	<b>2.008.448.603,03</b>	<b>100,00%</b>

Tabela 4: Ativo – OSX Construção Naval

O grupo que tem maior relevância do Ativo é o Investimento, que corresponde 74,29% (setenta e quatro inteiros e vinte e nove centésimos por cento).

<sup>3</sup> GELBCKE, Ernesto Rubens; SANTOS, Ariovaldo dos; IUDÍCIBUS, Sérgio de; MARTINS, Eliseu. Manual de contabilidade societária : aplicável a todas as sociedades: de acordo com as normas internacionais e do CPC. 3. ed. São Paulo: Atlas, 2018.

A Recuperanda somou o valor de R\$ 6.320.905.510,70 (seis bilhões trezentos e vinte milhões novecentos e cinco mil quinhentos e dez reais e setenta centavos) em Passivo, para o final do mês de março de 2020.

DESCRIÇÃO	VALOR	%
<b>CIRCULANTE</b>	<b>R\$ 1.427.435.456,45</b>	<b>22,58%</b>
Fornecedores	R\$ 1.317.922.199,68	20,85%
Obrigações Tributárias	R\$ 7.794.955,72	0,12%
Obrigações sociais e trabalhistas	R\$ 151.147,13	0,00%
Mútuo com Pessoas Ligadas	R\$ 40.066,67	0,00%
Adiantamentos de Clientes	R\$ 15.282.476,25	0,24%
Outros Débitos	R\$ 86.244.611,00	1,36%
<b>NÃO CIRCULANTE</b>	<b>R\$ 4.893.470.054,25</b>	<b>77,42%</b>
Tributos Diferidos	R\$ 29.415.091,39	0,47%
Empréstimos e Financiamentos	R\$ 4.366.079.268,26	69,07%
Provisões	R\$ 43.273.176,54	0,68%
Obrigações Relacionadas a Investimentos	R\$ 6.299,69	0,00%
Outros Débitos	R\$ 454.696.218,37	7,19%
<b>TOTAL DO PASSIVO</b>	<b>R\$ 6.320.905.510,70</b>	<b>100,00%</b>

Tabela 5: Passivo – OSX Construção Naval

O grupo que tem maior relevância do Passivo são os Empréstimos e Financiamentos, que representa 69,07% (sessenta e nove inteiros e sete centésimos por cento).

A OSX Construção Naval possui um Patrimônio Líquido negativo de R\$ 4.312.456.907,67 (quatro bilhões trezentos e doze milhões quatrocentos e cinquenta e seis mil novecentos e sete reais e sessenta e sete centavos), significando que os seus ativos não suportam o valor das obrigações contraídas.

DESCRIÇÃO	VALOR
Capital Social	R\$ 1.344.388.356,27
Prejuízo Acumulados	-R\$ 5.541.521.457,85
Resultado do Exercício	-R\$ 115.323.806,09
<b>TOTAL PATRIMÔNIO LÍQUIDO</b>	<b>-R\$ 4.312.456.907,67</b>

Tabela 6: Patrimônio Líquido – OSX Construção Naval

A OSX Construção Naval somou um prejuízo de R\$ 115.323.806,09 (cento e quinze milhões trezentos e vinte e três mil oitocentos e seis reais e nove centavos) até o final do mês de março de 2020.

- **OSX Serviços Operacionais**

A OSX Serviços Operacionais detém R\$ 105.837.261,34 (cento e cinco milhões oitocentos e trinta e sete mil duzentos e sessenta e um reais e trinta e quatro centavos) de Ativo, no final do primeiro trimestre.

DESCRIÇÃO	MAR/2020	A.V
<b>CIRCULANTE</b>	<b>R\$ 105.760.998,06</b>	<b>99,93%</b>
Caixa e equivalentes de caixa	R\$ 28.161,47	0,03%
Adiantamentos diversos	R\$ 2.955.363,66	2,79%
Créditos Fiscais	R\$ 3.783.440,51	3,57%
Depósitos judiciais	R\$ 45.545,05	0,04%
Mútuo com Pessoas Ligadas	R\$ 98.948.487,37	93,49%
<b>NÃO CIRCULANTE</b>	<b>R\$ 76.263,28</b>	<b>0,07%</b>
Investimentos	R\$ 151,66	0,00%
Imobilizado	R\$ 684.374,06	0,65%
Depreciação Acumulada	-R\$ 608.262,44	-0,57%
<b>TOTAL DO ATIVO</b>	<b>R\$ 105.837.261,34</b>	<b>100,00%</b>

Tabela 7: Ativo – OSX Serviços Operacionais

A relevância do grupo é a conta Mutuo com pessoas ligadas, que representa 93,49% (noventa e três inteiros e quarenta e nove centavos) do total do Ativo.

Os Mútuos com pessoas ligadas são os contratos celebrados somente entre as empresas do grupo para pagamento das despesas, conforme informado em diligências realizadas.

A Recuperanda detém um montante de R\$ 168.834.208,66 (cento e sessenta e oito milhões oitocentos e trinta e quatro mil duzentos e oito reais e sessenta e seis centavos) em Passivo, para o final de março de 2020.

DESCRIÇÃO	VALOR	%
<b>CIRCULANTE</b>	<b>R\$ 61.861.220,79</b>	<b>36,64%</b>
Fornecedores	R\$ 47.389.332,76	28,07%
Obrigações Tributárias	R\$ 4.341.094,40	2,57%
Obrigações sociais e trabalhistas	R\$ 543,87	0,00%
Mútuo com Pessoas Ligadas	R\$ 10.130.249,76	6,00%
<b>NÃO CIRCULANTE</b>	<b>R\$ 106.972.987,87</b>	<b>63,36%</b>
Provisões	R\$ 106.972.987,87	63,36%
<b>TOTAL DO PASSIVO</b>	<b>R\$ 168.834.208,66</b>	<b>100,00%</b>

Tabela 8: Ativo – OSX Serviços Operacionais

A relevância do Passivo são as provisões, que representa 63,36% (sessenta e três inteiros e trinta e seis centésimos por cento) do total.

A Provisão é um passivo de prazo ou de valor incertos, ou seja, quando há incerteza sobre o tempo e o numerário que serão desembolsados ou exigidos para sua liquidação<sup>4</sup>.

Ao findar o mês de março de 2020, a Recuperanda possui um Patrimônio Líquido negativo em R\$ 62.996.947,32 (sessenta e dois milhões novecentos e noventa e seis mil novecentos e quarenta e sete reais e trinta e dois centavos).

DESCRIÇÃO	VALOR
Capital Social	R\$ 36.179.701,00
Lucros Prejuízo Acumulados	-R\$ 98.837.838,18
Resultado do Exercício	-R\$ 338.810,14
<b>TOTAL</b>	<b>-R\$ 62.996.947,32</b>

Tabela 9: Patrimônio Líquido – OSX Serviços Operacionais

A OSX Serviços acumulou um prejuízo de R\$ 338.810,14 (trezentos e trinta e oito mil oitocentos e dez reais e catorze centavos) para o primeiro trimestre de 2020.

## b) Análise Financeira

- **OSX Brasil**

A OSX Brasil obteve um total de R\$ 81.230,47 (oitenta e um mil duzentos e trinta reais e quarenta e sete centavos) em receitas financeiras, para o período de março de 2020.

As despesas somaram o valor de R\$ 67.623.670,90 (sessenta e sete milhões seiscentos e vinte e três mil seiscentos e setenta reais e noventa centavos) para o mês de março de 2020. A maior representação do grupo de

<sup>4</sup> COMITÊ DE PRONUNCIAMENTOS CONTÁBEIS (CPC). CPC 25 - Provisões, Passivos Contingentes e Ativos Contingentes. Brasília, 2009. Disponível em: [http://static.cpc.aatb.com.br/Documentos/304\\_CPC\\_25\\_rev%2013.pdf](http://static.cpc.aatb.com.br/Documentos/304_CPC_25_rev%2013.pdf). Acesso em: 30 out. 2012.



despesas foi com Participações em Outras Sociedades, como discriminado em tabela a seguir:

DESPESAS OSX BRASIL			
Pessoal	R\$	77.269,70	0,11%
Taxas	R\$	4.759,72	0,01%
Gastos Gerais	R\$	110,20	0,00%
Constituição/Reversão Provisões	R\$	4.207,15	0,01%
Depreciações Imobilizadas em Serviço	R\$	2.312,78	0,00%
Participações em Outras Sociedades	R\$	66.596.147,89	98,48%
Despesas Financeiras	R\$	898.476,64	1,33%
Varição Cambial e Monetária	R\$	40.386,82	0,06%
<b>TOTAL</b>	<b>R\$</b>	<b>67.623.670,90</b>	<b>100,00%</b>

Tabela 10: Despesa – OSX Brasil

A Participação em Outras Sociedades origina-se da equivalência patrimonial das sociedades subsidiárias.

Os recursos disponíveis pela OSX Brasil são de R\$ 927.670,36 (novecentos e vinte e sete mil seiscentos e setenta reais e trinta e seis centavos), conforme discriminado em tabela a seguir:

DESCRIÇÃO	VALOR	%
Banco Bradesco - c/c: 2763-4	R\$ 18.747,87	2,02%
Banco BTG Pactual - c/c: 000100779	R\$ 7.149,58	0,77%
Banco Itaú - c/c: 07855-8	R\$ 10,00	0,00%
CEF - c/c: 537-2	R\$ 2.602,70	0,28%
Aplicação Itaú - c/c: 07855-8	R\$ 899.160,21	96,93%
<b>TOTAL</b>	<b>R\$ 927.670,36</b>	<b>100,00%</b>

Tabela 11: Recursos financeiros – OSX Brasil

- OSX Construção Naval**

A OSX Construção Naval obteve de receita um total de R\$ 972.403,08 (novecentos e setenta e dois mil quatrocentos e três reais e oito centavos), conforme tabela a seguir:

RECEITAS OSX CONSTRUÇÃO NAVAL		
Receita Vendas Produtos	R\$ 64.279,19	6,61%
Receita Prestação de Serviços	R\$ 904.759,80	93,04%
Receitas Financeiras	R\$ 3.364,09	0,35%
<b>TOTAL</b>	<b>R\$ 972.403,08</b>	<b>100,00%</b>

Tabela 12: Receita – OSX Construção Naval

As despesas somaram um valor de R\$ 67.765.752,77 (setenta e sete milhões setecentos e sessenta e cinco mil setecentos e cinquenta e dois reais e setenta e sete centavos). O maior dispêndio foi com o grupo de Despesas Financeiras, na qual representa 65,18% (sessenta e cinco inteiros e dezoito centésimos por cento), conforme demonstrado a seguir:

OSX CONSTRUÇÃO NAVAL			
Deduções	R\$	89.636,10	0,13%
Pessoal	R\$	141.432,13	0,21%
Serviços de Terceiros	R\$	343.392,10	0,51%
Logística	R\$	1.520,00	0,00%
Manutenção e Inspeção	R\$	205,98	0,00%
Materiais	R\$	1.030,88	0,00%
Telecomunicação e Informática	R\$	720,88	0,00%
Utilidades	R\$	14.130,54	0,02%
Aluguéis e Arrendamentos	R\$	10.635,37	0,02%
Marketing	R\$	315,86	0,00%
Impostos, Taxas e Contribuições.	R\$	10.370,13	0,02%
Taxas	R\$	927,48	0,00%
Gastos Gerais	R\$	28.227,95	0,04%
Constituição/Reversão Provisões	R\$	21.620,36	0,03%
Depreciações Imobilizadas em Serviço	R\$	30.426,60	0,04%
Amortização	R\$	1.166.699,73	1,72%
Participações em Outras Sociedades	R\$	20,44	0,00%
Despesas Financeiras	R\$	44.168.198,49	65,18%
Variação Cambial e Monetária	R\$	21.736.241,75	32,08%
<b>TOTAL</b>	<b>R\$</b>	<b>67.765.752,77</b>	<b>100,00%</b>

Tabela 13: Despesas – OSX Construção Naval

A OSX Construção Naval detém de recursos imediatos o somatório de R\$ 125.391,55 (cento e vinte e cinco mil trezentos e noventa e um reais e cinquenta e cinco centavos), conforme tabela a seguir:

DESCRIÇÃO	VALOR	%
Banco Santander - c/c: 13000595-4	R\$ 554,21	0,44%
Banco Bradesco - c/c: 0002895-9	R\$ 105,49	0,08%
CEF - c/c: 472-4	R\$ 439,00	0,35%
Banco Itaú - c/c: 10676-3	R\$ 443,85	0,35%
Banco Santander - c/c: 13010058-5	R\$ 123.849,00	98,77%
<b>TOTAL</b>	<b>R\$ 125.391,55</b>	<b>100,00%</b>

Tabela 14: Recursos Financeiros – OSX Construção Naval

- **OSX Serviços Operacionais**

A OSX Serviços Operacionais auferiu R\$ 270.207,43 (duzentos e setenta mil duzentos e sete reais e quarenta e três centavos) em receita financeira, que são provenientes dos componentes do sistema financeiro da empresa<sup>5</sup>.

A Recuperanda incorreu, no mês de março de 2020, um total de R\$ 496.034,90 (quatrocentos e noventa e seis mil trinta e quatro reais e noventa centavos) de despesas.

DESPESAS OSX SERVIÇOS OPERACIONAIS		
Pessoal	R\$ 73.774,13	14,87%
Serviços de Terceiros	R\$ 130.550,84	26,32%
Manutenção e Inspeção	R\$ 205,97	0,04%
Materiais	R\$ 58,35	0,01%
Telecomunicação e Informática	R\$ 71,81	0,01%
Utilidades	R\$ 788,84	0,16%
Aluguéis e Arrendamentos	R\$ 10.635,36	2,14%
Marketing	R\$ 315,85	0,06%
Impostos, Taxas e Contribuições	R\$ 15.084,16	3,04%
Gastos Gerais	R\$ 14.122,51	2,85%
Constituição/Reversão Provisões	R\$ 5.363,66	1,08%
Depreciações Imobilizado em Serviço	R\$ 2.419,48	0,49%
Despesas Financeiras	R\$ 242.643,94	48,92%
<b>TOTAL</b>	<b>R\$ 496.034,90</b>	<b>100,00%</b>

**Tabela 15: Despesas – OSX Serviços Operacionais**

A maior representação da despesa foi com as Despesas Financeiras, que correspondeu 48,92% (quarenta e oito inteiros e noventa e dois centésimos por cento) do total.

Os recursos disponíveis da Recuperanda são constituídos pelas suas contas bancárias, que somam um total de R\$ 28.161,47 (vinte e oito mil cento e sessenta e um reais e quarenta e sete centavos), conforme discriminado em tabela a seguir:

<sup>5</sup> SÁ, Antonio Lopes de; SÁ, Ana M. Lopes de. Dicionário de contabilidade – 9.ed. rev. e ampl. – São Paulo: Atlas, 1995.

DESCRIÇÃO	VALOR	%
Banco Bradesco - c/c: 2964-5	R\$ 1.188,20	4,22%
Banco Itaú - c/c: 11172-2	R\$ 10,00	0,04%
Aplicação Itaú - c/c: 11172-2	R\$ 26.963,27	95,75%
<b>TOTAL</b>	<b>R\$ 28.161,47</b>	<b>100,00%</b>

**Tabela 16: Recursos Financeiros– OSX Serviços Operacionais**

## 7) Conclusão

As Recuperandas OSX Brasil, OSX Construção Naval e OSX Serviços contabilizaram prejuízo no mês de março.

A Administração Judicial protocolou, em 08 de maio de 2019, relatório sobre o cumprimento das pendências do Plano de Recuperação Judicial.

As Recuperandas se manifestaram no sentido de prorrogar a Recuperação Judicial por mais 180 dias a fim de que possa negociar o contrato do Porto do Açu junto com a Prumo.

A Administração Judicial, em manifestação de id. 13101, entende que o prazo requerido já se esgotou enquanto o processo estava indisponível para digitalização e requereu a intimação das Recuperandas para que digam sobre o encerramento da Recuperação Judicial, pedido deferido em decisão de id. 13097.

As Recuperandas, em id. 13852, requereram nova prorrogação da Recuperação Judicial por mais 180 (cento e oitenta) dias a fim de negociar e estruturar com a PdA e o Comitê de Governança uma proposta de alteração dos PRJs a ser levada ao crivo dos credores em AGC.

Dessa forma, aguarda-se decisão do Juízo sobre o requerimento.

Rio de Janeiro, 05 de junho de 2020.

GUSTAVO BANHO LICKS  
CRC-RJ 087.155/O-7  
OAB/RJ 176.184

LEONARDO FRAGOSO  
OAB/RJ 175.354

ISABEL BONELLI  
OAB/RJ 204.938

LAÍS MARTINS  
OAB/RJ 174.667