



LICKS Associados

Relatório de Atividade

Processo: 0392571-55.2013.8.19.0001

OSX BRASIL S/A

OSX CONSTRUÇÃO NAVAL S/A

OSX SERVIÇOS OPERACIONAIS LTDA

Fevereiro 2020

Licks Associados nomeada para o cargo de Administrador Judicial da Recuperação Judicial das Sociedades OSX BRASIL S/A, OSX CONSTRUÇÃO NAVAL S/A e OSX SERVIÇOS OPERACIONAIS LTDA, nos autos do processo nº 0392571-55.2013.8.19.0001, vem, perante o MM. Juízo da 3ª Vara Empresarial da Comarca da Capital do Estado do Rio de Janeiro, nos termos do art. 22, inciso II, alínea “c”, da Lei nº 11.101/2005, apresentar o Relatório Mensal de Atividade do mês de fevereiro de 2020 elaborado com base na fiscalização das atividades da devedora.

As informações contidas no Relatório Mensal de Atividades foram extraídas de documentos contábeis de DRE, Balancete, extrato bancário e conciliação bancária.

1) O Processo	4
2) A Empresa	5
3) Atividades da Administração Judicial	7
4) Relação de Credores	8
5) Plano de Recuperação Judicial	9
6) Análise Financeira	11
7) Conclusão	11

1) O Processo

Data	Evento	Ids.
12/11/2013	Pedido de processamento da RJ - art. 52	
25/11/2013	Decisão de deferimento do pedido de processamento da RJ	161/162
28/11/2013	Publicação da decisão de deferimento do processamento da RJ	163
07/04/2014	Publicação do 1º Edital – art. 52, §1º	1163/1173
22/04/2014	Fim do prazo para habilitações e divergências ao AJ – art. 7º, §1º	
16/05/2014	–	1874/1960 –
18/12/2014	Apresentação do Plano de Recuperação Judicial ao Juízo – art. 53	7461/7986
03/06/2014	Publicação Edital de recebimento do PRJ – art. 53, par. único	2228
13/06/2014	Publicação do Edital da Relação de Credores do AJ - art. 7º, §2º	2351/2359
23/06/2014	Fim do prazo para apresentar Impugnações em Juízo - art. 8º	
03/08/2014	Fim do prazo para apresentar Objeções ao PRJ - art. 53, par. Único e art. 55, par. Único	
18/11/2014	Edital de convocação de Assembleia Geral de Credores - art. 36	
10/12/2014	Assembleia Geral de Credores - 1ª Convocação	7313/7404
17/12/2014	Assembleia Geral de Credores - 2ª Convocação	7461/8061
	Quadro Geral de Credores – Art. 18	
19/12/2014	Homologação do PRJ e concessão da RJ	8064
	Fim do prazo para o cumprimento das obrigações vencidas nos 2 anos após a concessão da RJ	

2) A Empresa

- **Atividades**

A OSX é uma empresa brasileira, em recuperação judicial, que foi criada em 30 de outubro de 2009, tendo em vista a demanda da indústria petrolífera por equipamentos e serviços integrados para atuar na indústria naval e offshore.

- **Causas do Pedido de Recuperação Judicial**

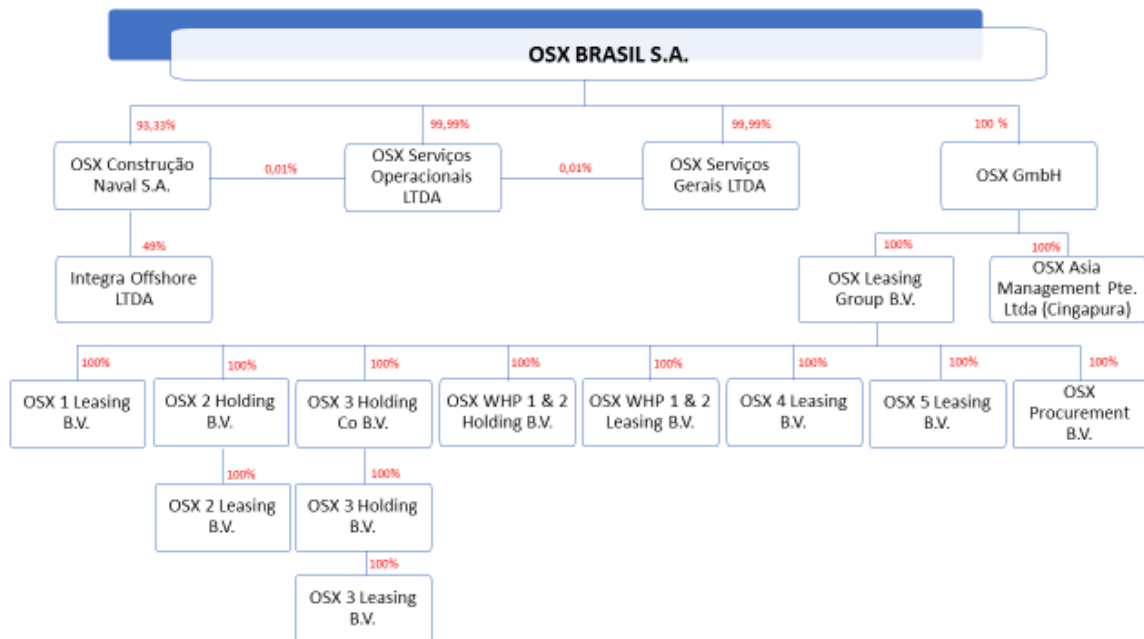
A OSX desenvolveu seu plano de negócios para atender prioritariamente às demandas do Grupo OGX, ainda que estivesse previsto atender também à demanda de outras empresas nacionais e internacionais, e implementar a UCN Açú.

Entretanto, a sua execução enfrentou dificuldades nas atividades de construção naval, pois o potencial exploratório de petróleo e gás natural projetado pelo Grupo OSX não se confirmou, o que, aliado à dificuldade da extração do petróleo em algumas regiões, seja pela inviabilidade tecnológica ou pelos altos custos envolvidos, culminaram em resultados de extração abaixo dos níveis esperados.

Isso gerou o cancelamento de encomendas das unidades exploratórias e a renegociação de outras junto à OGX, além do encerramento e rescisão de contratos com outros clientes.

- Estrutura Societária

A estrutura societária do Grupo OSX é constituída da seguinte forma:



3) Atividades da Administração Judicial

- **Petições**

A Administração Judicial não protocolou petições no mês de fevereiro de 2020, pois o processo está em remessa para a Central de Digitalização desde o dia 12/08/2019.

- **Atendimento aos Credores**

A Administração Judicial está à disposição dos credores e interessados diariamente para prestar informações e sanar suas dúvidas. No mês de fevereiro de 2020, não houveram credores que entraram em contato.

- **Diligência de Fiscalização de Atividades**

A Administração Judicial não realizou diligência mensal de fiscalização das atividades referente no mês de fevereiro de 2020.

- **Manifestações em Habilitações/Impugnações**

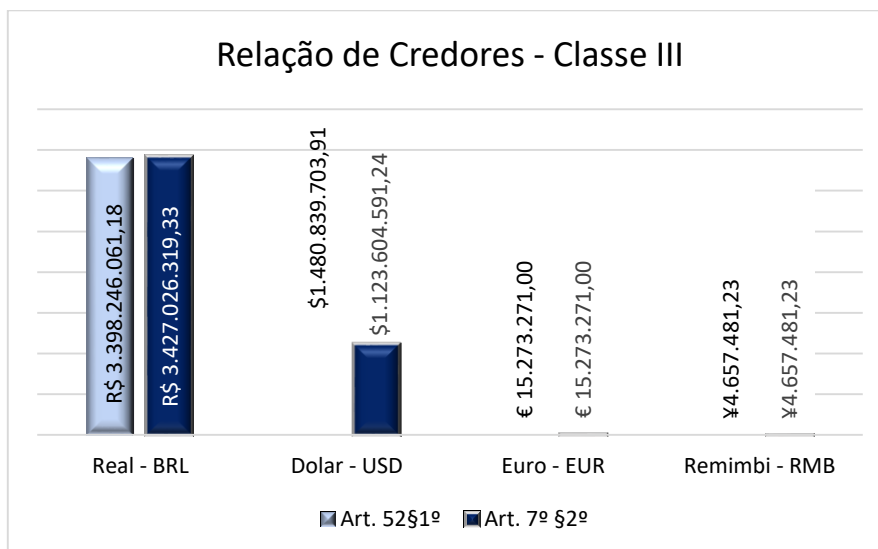
A Administração Judicial não protocolou manifestações em habilitações/impugnações no mês de fevereiro de 2020.

4) Relação de Credores

O edital contendo a relação nominal de credores, nos termos do art. 52, parágrafo único da Lei 11.101/2005 foi publicado em 07/04/2014. Já o edital previsto no art. 7º, §2º da Lei 11.101/2005 foi publicado em 13/06/2014.

	Art. 52§1º	Art. 7º §2º	%
Real - BRL	R\$ 3.398.246.061,18	R\$ 3.427.026.319,33	0,85%
Dólar - USD	\$1.480.839.703,91	\$1.123.604.591,24	-24,12%
Euro - EUR	€ 15.273.271,00	€ 15.273.271,00	0,00%
Remimbi - RMB	¥4.657.481,23	¥4.657.481,23	0,00%

As Recuperandas possuem apenas credores com créditos classificados na Classe III. Entre a primeira relação e a segunda, houve diminuição de 24,12% nos créditos em dólar e um aumento de 0,85% nos créditos em real.



5) Plano de Recuperação Judicial

O Plano de Recuperação da OSX Brasil e OSX Construção Naval, prevê que todos os credores quirografários, com exceção dos credores quirografários por fiança, aval ou obrigação solidária, poderão optar, mediante notificação, pelo recebimento de uma quantia em dinheiro, corresponde a R\$ 80.000,00 (oitenta mil reais) limitada ao valor do crédito.

Por meio do adiantamento de até R\$ 80.000,00 (oitenta mil reais), a OSX Brasil quitou 26 (vinte e seis) credores representando um 30,53% (trinta inteiros e cinquenta e três centésimos por cento) do total, conforme gráfico a seguir:

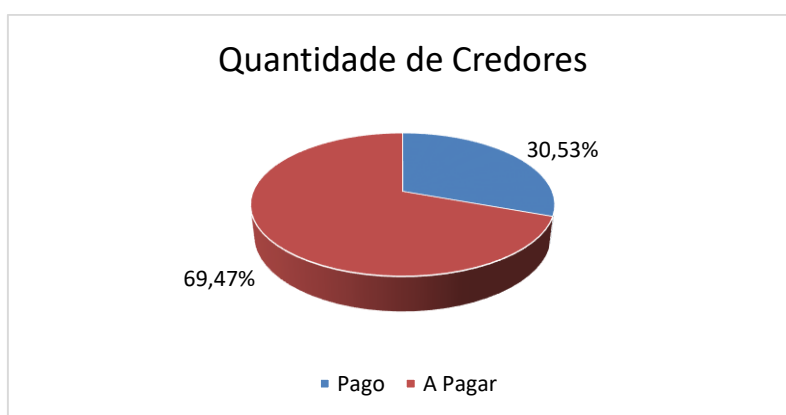


Gráfico 1: Quantidade de Credores – OSX Brasil

A Recuperanda OSX Construção Naval quitou, com a antecipação de até R\$ 80.000,00 (oitenta mil reais), 13,66% (treze inteiros e sessenta e seis centésimos por cento) dos seus credores, conforme demonstrado em gráfico:




Gráfico 2: Quantidade de Credores – OSX Construção Naval

PLANO DE RECUPERAÇÃO JUDICIAL

A Recuperanda OSX Serviços Operacionais realizou R\$ 3.825.843,02 (três milhões oitocentos e vinte e cinco mil oitocentos e quarenta e três reais e dois centavos) em pagamentos aos credores sujeitos a Recuperação Judicial.

6) Análise Financeira

O Administrador Judicial recebeu as **prévias** dos balancetes do mês de dezembro de 2019, por razão do grupo está no período da auditoria anual. Sendo assim, a análise apresentada desse relatório poderá sofrer alterações.

a) Análise Patrimonial:

• **OSX Brasil**

No final de dezembro de 2019, a OSX Brasil possuía de Ativos um total de R\$ 166.581.251,11 (cento e sessenta e seis milhões quinhentos e oitenta e um mil duzentos e cinquenta e um reais e onze centavos).

Ao contrapormos o total do Ativo do mês em análise com aquele contabilizado no mesmo período do ano anterior, constata-se que houve uma alta de 4,16% (quatro inteiros e dezesseis centésimos por cento).

Ao examinar o Ativo da Recuperanda, observa-se que as contas que sofreram a maior variação foram os grupos Caixa e equivalentes, Despesas antecipadas, Contas a Receber de Cliente e Intangível, conforme tabela a seguir:

ATIVO - OSX BRASIL					
DESCRIÇÃO	DEZ/2018		DEZ/2019		A.H
CIRCULANTE	R\$	41.292.969,92	R\$	41.025.609,23	-0,65%
Caixa e equivalentes de caixa	R\$	758.831,18	R\$	958.206,02	26,27%
Contas a Receber de Clientes			R\$	161,39	100,00%
Adiantamentos diversos	R\$	56.988,23	R\$	59.576,62	4,54%
Despesas antecipadas	R\$	369.776,47	R\$	234.983,57	-36,45%
Créditos Fiscais	R\$	38.274.618,65	R\$	37.896.280,97	-0,99%
Depósitos judiciais	R\$	124.818,77	R\$	124.146,12	-0,54%
Mútuo com Pessoas Ligadas	R\$	1.707.936,62	R\$	1.752.254,54	2,59%
NÃO CIRCULANTE	R\$	118.635.508,40	R\$	125.555.641,88	5,83%
Contas a Receber de Clientes	R\$	113.825.702,15	R\$	120.769.532,93	6,10%
Outros Créditos	R\$	3.139.618,44	R\$	3.139.618,44	0,00%
Investimentos	R\$	1.592.003,49	R\$	1.601.161,36	0,58%
Imobilizado	R\$	1.289.978,54	R\$	1.289.978,54	0,00%
Depreciação Acumulada	-R\$	1.211.794,18	-R\$	1.244.649,39	2,71%
Intangível	-R\$	0,04	R\$	-	-100,00%
TOTAL DO ATIVO	R\$	159.928.478,32	R\$	166.581.251,11	4,16%

Tabela 1: Análise Horizontal do Ativo – OSX Brasil

Em dezembro de 2019, a OSX Brasil possuía um passivo descoberto de R\$ 4.598.388.312,65 (quatro bilhões quinhentos e noventa e oito milhões

trezentos e oitenta e oito mil trezentos e doze reais e sessenta e cinco centavos) significando que o valor do Passivo é maior que o valor do seu Ativo. Em cotejo com o ano anterior, ocorreu um crescimento de 14,75% (catorze inteiros e setenta e cinco centésimos por cento).

O resultado do exercício totalizou um prejuízo de R\$ 590.744.446,16 (quinhentos e noventa milhões setecentos e quarenta e quatro mil quatrocentos e quarenta e seis reais e dezesseis centavos), que representou um aumento de 38,42% (trinta e oito inteiros e quarenta e dois centésimos por cento) em comparação com o resultado do exercício de 2018.

Em análise ao Passivo, observa-se que o grupo que mais sofreu variação foi as Obrigações sociais e trabalhistas, com crescimento de 81,00% (oitenta e um inteiros por cento) em relação ao ano de 2018, conforme tabela a seguir:

PASSIVO E PATRIMÔNIO LÍQUIDO - OSX BRASIL					
DESCRIÇÃO	DEZ/2018		DEZ/2019		A.H.
CIRCULANTE	R\$	358.835.779,92	R\$	374.798.803,71	4,45%
Fornecedores	R\$	86.006.458,55	R\$	90.303.130,43	5,00%
Obrigações Tributárias	R\$	988.967,91	R\$	1.019.555,94	3,09%
Obrigações sociais e trabalhistas	R\$	585.168,79	R\$	1.059.153,27	81,00%
Mútuo com Pessoas Ligadas	R\$	269.438.224,41	R\$	280.600.315,80	4,14%
Outros Débitos	R\$	1.816.960,26	R\$	1.816.648,27	-0,02%
NÃO CIRCULANTE	R\$	3.808.286.205,26	R\$	4.390.170.760,05	15,28%
Provisões	R\$	103.355.384,45	R\$	103.748.827,45	0,38%
Obrigações Relacionadas a Investimentos	R\$	3.704.930.820,81	R\$	4.286.421.932,60	15,70%
PATRIMÔNIO LÍQUIDO	-R\$	4.007.193.506,86	-R\$	4.598.388.312,65	14,75%
Capital Autorizado	R\$	35.263.600,00	R\$	35.263.600,00	0,00%
Custos na Emissão de Ações	-R\$	81.057.246,94	-R\$	81.057.246,94	0,00%
Lucros Prejuízo Acumulados	-R\$	5.240.756.519,35	-R\$	5.667.528.065,73	8,14%
Resultados Abrangentes	R\$	1.706.128.205,81	R\$	1.705.677.846,18	-0,03%
Resultado do Exercício	-R\$	426.771.546,38	-R\$	590.744.446,16	38,42%
TOTAL DO PASSIVO E PATRIMÔNIO LÍQUIDO	R\$	159.928.478,32	R\$	166.581.251,11	4,16%

Tabela 2: Análise Horizontal do Passivo e Patrimônio Líquido – OSX Brasil

No que se refere ao aumento do grupo Obrigações sociais e trabalhistas, o Administrador Judicial questionou a Recuperanda, porém até o fechamento desse relatório não obtivemos a resposta.

- **OSX Construção Naval**

A findar dezembro de 2019, os Ativos da OSX Construção Naval somavam o valor de R\$ 2.956.428.582,43 (dois bilhões novecentos e cinquenta e seis milhões quatrocentos e vinte e oito mil quinhentos e oitenta e dois reais e quarenta e três centavos).

Ao contrapormos o total do Ativo no mês dezembro de 2019 com aquele contabilizado no mesmo período do ano anterior, constata-se que ocorreu um aumento de 71,09% (setenta e um inteiros e nove centésimos por cento).

Ao estudar o Ativo da Recuperanda, observa-se que os grupos que tiveram a maior variação foi o Intangível e a Conta a Receber de Clientes, conforme tabela a seguir:

ATIVO - OSX CONSTRUÇÃO NAVAL				
DESCRIÇÃO		DEZ/2018	DEZ/2019	A.H.
CIRCULANTE	R\$	45.262.030,64	R\$ 55.138.116,09	21,82%
Caixa e equivalentes de caixa	R\$	128.291,79	R\$ 126.575,64	-1,34%
Contas a Receber de Clientes	R\$	3.925.195,31	R\$ 7.273.820,20	85,31%
Adiantamentos diversos	R\$	887.193,94	R\$ 879.883,09	-0,82%
Despesas antecipadas	R\$	350.875,92	R\$ 350.151,95	-0,21%
Créditos Fiscais	R\$	1.229.455,52	R\$ 368.270,47	-70,05%
Depósitos judiciais	R\$	1.013.609,25	R\$ 1.653.136,61	63,09%
Mútuo com Pessoas Ligadas	R\$	37.727.408,91	R\$ 44.486.278,13	17,92%
NÃO CIRCULANTE	R\$	1.682.707.309,55	R\$ 2.901.290.466,34	72,42%
Investimentos	R\$	1.681.421.249,00	R\$ 1.492.078.636,62	-11,26%
Imobilizado	R\$	6.699.555,11	R\$ 6.699.555,11	0,00%
Depreciação Acumulada	-R\$	5.413.494,56	-R\$ 5.791.127,99	6,98%
Intangível	R\$	-	R\$ 1.408.303.402,60	100,00%
TOTAL DO ATIVO	R\$	1.727.969.340,19	R\$ 2.956.428.582,43	71,09%

Tabela 3: Análise Horizontal do Ativo – OSX Construção Naval

O aumento do grupo de Intangível foi resultado da adoção do IFRS 16 – Operações de Arrendamento Mercantil, que alterou a política contábil da companhia sobre o contrato de Concessão de Direito de Uso da área do Porto do Açú.¹

¹ Demonstrações Financeiras Intermediárias, em 31 de março de 2019. OSX Brasil S.A – Em recuperação judicial.

Com relação ao crescimento do grupo Contas a Receber de Clientes, o Administrador Judicial questionou a Recuperanda, porém até o fechamento desse relatório não obtivemos a resposta.

Em dezembro de 2019, a OSX Construção Naval somava em seu Patrimônio Líquido um valor negativo de R\$ 4.225.180.716,95 (quatro bilhões duzentos e vinte e cinco milhões cento e oitenta mil setecentos e dezesseis reais e noventa e cinco centavos).

Em cotejo com o ano de 2018, ocorreu um aumento de 15,84% (quinze inteiros e oitenta e quatro centésimos por cento) para o Patrimônio Líquido.

O resultado do exercício de 2019 totalizou um prejuízo de R\$ 577.666.292,02 (quinhentos e setenta e sete milhões seiscentos e sessenta e seis mil duzentos e noventa e dois reais e dois centavos), que corresponde um aumento de 41,65% (quarenta e um inteiros e sessenta e cinco centésimos por cento) no prejuízo em cotejo com o ano de 2018.

Em estudo ao Passivo, verifica-se que o grupo que mais sofreu variação foi Outros Débitos, conforme tabela a seguir:

PASSIVO E PATRIMÔNIO LÍQUIDO - OSX CONSTRUÇÃO NAVAL				
DESCRIÇÃO	DEZ/2018	DEZ/2019	%	
CIRCULANTE	R\$ 1.240.084.070,30	R\$ 1.380.868.330,04	11,35%	
Fornecedores	R\$ 1.214.942.257,84	R\$ 1.265.632.763,68	4,17%	
Obrigações Tributárias	R\$ 6.611.479,35	R\$ 8.216.055,57	24,27%	
Obrigações sociais e trabalhistas	R\$ 109.578,38	R\$ 90.375,61	-17,52%	
Mútuo com Pessoas Ligadas	R\$ 192.117,13	R\$ 40.066,67	-79,14%	
Adiantamentos de Clientes	R\$ 13.148.715,63	R\$ 15.262.501,06	16,08%	
Outros Débitos	R\$ 5.079.921,97	R\$ 91.626.567,45	1703,70%	
NÃO CIRCULANTE	R\$ 4.135.399.694,82	R\$ 5.800.740.969,34	40,27%	
Tributos Diferidos	R\$ 29.415.091,39	R\$ 29.415.091,39	0,00%	
Empréstimos e Financiamentos	R\$ 4.016.981.681,73	R\$ 4.307.992.502,36	7,24%	
Provisões	R\$ 41.665.422,48	R\$ 42.356.567,39	1,66%	
Obrigações Relacionadas a Investimentos	R\$ 5.354,63	R\$ 5.795,86	8,24%	
Outros Débitos	R\$ 47.332.144,59	R\$ 1.420.971.012,34	2902,13%	
PATRIMÔNIO LÍQUIDO	-R\$ 3.647.514.424,93	-R\$ 4.225.180.716,95	15,84%	
Capital Social	R\$ 1.344.388.356,27	R\$ 1.344.388.356,27	0,00%	

Disponível: <<https://www.rad.cvm.gov.br/ENET/frmGerenciaPaginaFRE.aspx?NumeroSequencialDocumento=83231&CodigoTipoInstituicao=1>>. Acesso em: 05. Fev. 2020. Pág. 41 a 42.

Lucros Prejuízo Acumulados	-R\$ 4.584.102.934,76	-R\$ 4.991.902.781,20	8,90%
Resultado do Exercício	-R\$ 407.799.846,44	-R\$ 577.666.292,02	41,65%
TOTAL DO PASSIVO E PATRIMÔNIO LÍQUIDO	R\$ 1.727.969.340,19	R\$ 2.956.428.582,43	71,09%

Tabela 4: Análise Horizontal do Passivo e Patrimônio Líquido – OSX Construção Naval

O aumento do grupo Outros Débitos foi resultado da adoção do IFRS 16 – Operações de Arrendamento Mercantil, que alterou a política contábil da companhia sobre o contrato de Concessão de Direito de Uso da área do Porto do Açu.²

- **OSX Serviços Operacionais**

Em dezembro de 2019, a OSX Serviço Operacionais possuía de Ativo um total de R\$ 108.323.273,47 (cento e oito milhões trezentos e vinte e três mil duzentos e setenta e três reais e quarenta e sete centavos).

Ao contrapormos o total do Ativo do mês em análise com aquele contabilizado no mesmo período do ano anterior, constata-se que houve um crescimento de 3,65% (três inteiros e sessenta e cinco centésimos por cento).

Ao examinar o Ativo da OSX Serviços, observa-se que a conta que sofreu a maior variação foi o grupo Caixa e equivalentes de caixa, conforme tabela a seguir:

ATIVO - OSX SERVIÇOS OPERACIONAIS					
DESCRIÇÃO	DEZ/2018		DEZ/2019		%
CIRCULANTE	R\$	104.392.375,67	R\$	108.239.740,51	3,69%
Caixa e equivalentes de caixa	R\$	1,07	R\$	26.055,82	2435023,36%
Adiantamentos diversos	R\$	2.955.363,66	R\$	2.955.363,66	0,00%
Créditos Fiscais	R\$	7.478.277,62	R\$	7.003.109,20	-6,35%
Depósitos judiciais	R\$	52.905,05	R\$	45.545,05	-13,91%
Mútuo com Pessoas Ligadas	R\$	93.905.828,27	R\$	98.209.666,78	4,58%
NÃO CIRCULANTE	R\$	112.583,34	R\$	83.532,96	-25,80%
Investimentos	R\$	159,64	R\$	159,64	0,00%
Imobilizado	R\$	684.374,06	R\$	684.374,06	0,00%
Depreciação Acumulada	-R\$	571.950,36	-R\$	601.000,74	5,08%
TOTAL DO ATIVO	R\$	104.504.959,01	R\$	108.323.273,47	3,65%

Tabela 5: Análise Horizontal Ativo – OSX Serviços Operacionais

² Demonstrações Financeiras Intermediárias, em 31 de março de 2019. OSX Brasil S.A – Em recuperação judicial.

Disponível: <<https://www.rad.cvm.gov.br/ENET/frmGerenciaPaginaFRE.aspx?NumeroSequencialDocumento=83231&CodigoTipoInstituicao=1>>. Acesso em: 05. Fev. 2020. Pág. 41 a 42.

O Administrador Judicial questionou a OSX Serviços, sobre o aumento do grupo Caixa e equivalentes de caixa, contudo até a conclusão desse relatório não obtivemos resposta.

Ao findar o mês de dezembro de 2019, a OSX Brasil possuía um passivo descoberto de R\$ 57.958.613,89 (cinquenta e sete milhões novecentos e cinquenta e oito mil seiscentos e treze reais e oitenta e nove centavos). Em cotejo com o ano anterior, ocorreu um aumento de 8,25% (oito inteiros e vinte e cinco centésimos por cento).

O resultado do exercício totalizou um prejuízo de R\$ 4.415.094,47 (quatro milhões quatrocentos e quinze mil noventa e quatro reais e quarenta e sete centavos) que representou uma redução de 64,01% (sessenta e quatro inteiros e um centésimos por cento) em cotejo com o resultado do ano de 2018.

Em análise ao Passivo, observa-se que os grupos que mais sofreram variação foram as Obrigações tributárias, Fornecedores e Provisões, conforme tabela a seguir:

PASSIVO E PATRIMÔNIO LÍQUIDO - OSX SERVIÇOS OPERACIONAIS					
DESCRIÇÃO	DEZ/2018		DEZ/2019		%
CIRCULANTE	R\$	56.989.440,63	R\$	60.075.732,80	5,42%
Fornecedores	R\$	43.569.676,28	R\$	47.028.061,49	7,94%
Obrigações Tributárias	R\$	3.314.558,39	R\$	2.916.877,68	-12,00%
Obrigações sociais e trabalhistas	R\$	543,87	R\$	543,87	0,00%
Mútuo com Pessoas Ligadas	R\$	10.104.662,09	R\$	10.130.249,76	0,25%
NÃO CIRCULANTE	R\$	101.059.037,80	R\$	106.206.154,56	5,09%
Provisões	R\$	101.059.037,80	R\$	106.206.154,56	5,09%
PATRIMÔNIO LÍQUIDO	-R\$	53.543.519,42	-R\$	57.958.613,89	8,25%
Capital Social	R\$	36.179.701,00	R\$	36.179.701,00	0,00%
Lucros Prejuízo Acumulados	-R\$	77.455.643,26	-R\$	89.723.220,42	15,84%
Resultado do Exercício	-R\$	12.267.577,16	-R\$	4.415.094,47	-64,01%
TOTAL DO PASSIVO E PATRIMÔNIO LÍQUIDO	R\$	104.504.959,01	R\$	108.323.273,47	3,65%

Tabela 6: Análise Horizontal Passivo e Patrimônio Líquido – OSX Serviços Operacionais

O Administrador Judicial questionou a Recuperanda, sobre o crescimento dos grupos Obrigações tributárias, Fornecedores e Provisões, porém até a conclusão desse relatório não obtivemos resposta.

b) Análise Financeira

- **OSX Brasil**

No mês de dezembro, a Recuperanda contabilizou R\$ 100.112,93 (cem mil cento e doze reais e noventa e três centavos) de receita financeira e variação cambial, conforme tabela a seguir:

RECEITAS	OSX BRASIL	%
Receitas Financeiras	R\$ 89.180,54	89,08%
Variação Cambial e Monetária	R\$ 10.932,39	10,92%
TOTAL	R\$ 100.112,93	100,00%

Tabela 7: Receitas – OSX Brasil

As despesas somaram o valor de R\$ 221.011.354,12 (duzentos e vinte e um milhões onze mil trezentos e cinquenta e quatro reais e doze centavos) para o mês de dezembro, como demonstrado em tabela a seguir:

DESPESAS OSX BRASIL			
Pessoal	R\$	13.359,89	0,01%
Gastos Gerais	R\$	81,07	0,00%
Constituição/Reversão Provisões	R\$	6.105,27	0,00%
Depreciações Imobilizado	R\$	2.627,09	0,00%
Participações em Outras Sociedades	R\$	219.802.875,11	99,45%
Despesas Financeiras	R\$	1.186.305,69	0,54%
TOTAL	R\$	221.011.354,12	100,00%

Tabela 8: Despesa – OSX Brasil

A maior representação do grupo de despesa foi com Participação em Outras Sociedades, correspondendo 99,45% (noventa e nove inteiros e quarenta e cinco centésimos por cento) do total.

O Administrador Judicial questionou a Recuperanda, sobre os aumentos do grupo Participações e Outras Sociedades, porém até o fechamento desse relatório não obtivemos a resposta.

Os recursos disponíveis pela OSX Brasil são de R\$ 958.206,02 (novecentos e cinquenta e oito mil duzentos e seis reais e dois centavos). O maior recurso encontra-se no Banco Itaú, conforme demonstrado em tabela a seguir:

DESCRIÇÃO	VALOR	%
Banco Bradesco - c/c: 2763-4	R\$ 19.276,43	2,01%
Banco BTG Pactual - c/c: 000100779	R\$ 1.740,33	0,18%
Banco Itaú - c/c: 07855-8	R\$ 10,00	0,00%
CEF - c/c: 537-2	R\$ 2.602,70	0,27%
Aplicação Itaú - c/c: 07855-8	R\$ 934.576,56	97,53%
TOTAL	R\$ 958.206,02	100,00%

Tabela 9: Recursos financeiros – OSX Brasil

- OSX Construção Naval**

No mês de dezembro, a OSX Construção Naval obteve de receita um total de R\$ 5.454.536,48 (cinco milhões quatrocentos e cinquenta e quatro mil quinhentos e trinta e seis reais e quarenta e oito centavos). A receita com maior evidência foi a Variação Cambial e Monetária, com 78,44% (setenta e oito inteiros e quarenta e quatro centésimos por cento), conforme tabela a seguir:

RECEITAS	OSX CONSTRUÇÃO NAVAL	%
Receita Vendas Produtos	R\$ 61.584,06	1,13%
Receita Prestação de Serviços	R\$ 845.511,49	15,50%
Constituição/Reversão Provisões	R\$ 268.637,51	4,93%
Variação Cambial e Monetária	R\$ 4.278.401,76	78,44%
TOTAL	R\$ 5.454.536,48	100,00%

Tabela 10: Receita – OSX Construção Naval

As despesas somaram um valor de R\$ 225.370.254,73 (duzentos e vinte e cinco milhões trezentos e setenta mil duzentos e cinquenta e quatro reais e setenta e três centavos). O maior dispêndio foi com o grupo de Ganhos e Perdas de Capital, na qual representa 83,73% (oitenta e três inteiros e setenta e três centésimos por cento), conforme demonstrado a seguir:

DESPESAS OSX CONSTRUÇÃO NAVAL		
Deduções	R\$ 93.544,31	0,04%
Pessoal	R\$ 65.893,86	0,03%
Serviços de Terceiros	R\$ 429.625,61	0,19%
Logística	R\$ 1.520,00	0,00%
Manutenção e Inspeção	R\$ 29,60	0,00%
Materiais	R\$ 331,00	0,00%
Telecomunicação e Informática	R\$ 1.674,17	0,00%
Utilidades	R\$ 17.063,22	0,01%

Aluguéis e Arrendamentos	R\$	12.383,16	0,01%
Viagens	R\$	482,50	0,00%
Assuntos Institucionais	R\$	480,02	0,00%
Impostos, Taxas e Contribuições	R\$	11.613,97	0,01%
Taxas	R\$	4.255,66	0,00%
Multas	R\$	2.500,00	0,00%
Gastos Gerais	R\$	28.951,27	0,01%
Depreciações Imobilizado em Serviço	R\$	31.471,56	0,01%
Amortização	R\$	3.556.321,72	1,58%
Participações em Outras Sociedades	R\$	612.515,62	0,27%
Ganhos e Perdas de Capital	R\$	188.712.000,00	83,73%
Despesas Financeiras	R\$	31.787.597,48	14,10%
TOTAL	R\$	225.370.254,73	100,00%

Tabela 11: Despesas – OSX Construção Naval

O Administrador Judicial questionou a Recuperanda, sobre os valores contabilizados no grupo Ganhos e Perdas de Capital, porém até a elaboração desse relatório não obtivemos as resposta.

A OSX Construção Naval detém de recursos imediatos a somatória de R\$ 126.575,64 (cento e vinte e seis mil quinhentos e setenta e cinco reais e sessenta e quatro centavos), conforme divisão a seguir:

DESCRIÇÃO	VALOR	%
Banco Santander - c/c: 13000595-4	R\$ 926,30	0,73%
Banco Bradesco - c/c: 0002895-9	R\$ 552,62	0,44%
CEF - c/c: 472-4	R\$ 25,00	0,02%
Banco Itaú - c/c: 10676-3	R\$ 1.222,72	0,97%
Banco Santander - c/c: 13010058-5	R\$ 123.849,00	97,85%
TOTAL	R\$ 126.575,64	100,00%

Tabela 12: Recursos Financeiros – OSX Construção Naval

- **OSX Serviços Operacionais**

A OSX Serviços Operacionais auferiu R\$ 282.758,11 (duzentos e oitenta e dois mil setecentos e cinquenta e oito reais e onze centavos) em receita, que são provenientes dos componentes do sistema financeiro da empresa³.

³ SÁ, Antonio Lopes de; SÁ, Ana M. Lopes de. Dicionário de contabilidade – 9.ed. rev. e ampl. – São Paulo: Atlas, 1995.

No mês de dezembro, a Recuperanda incorreu um total de R\$ 526.743,07 (quinhentos e vinte e seis mil setecentos e quarenta e três reais e sete centavo) de despesas.

DESPESAS OSX SERVIÇOS OPERACIONAIS			
Pessoal	R\$	30.476,36	5,79%
Serviços de Terceiros	R\$	206.845,01	39,27%
Manutenção e Inspeção	R\$	29,60	0,01%
Telecomunicação e Informática	R\$	1.123,61	0,21%
Utilidades	R\$	4.528,66	0,86%
Aluguéis e Arrendamentos	R\$	12.383,16	2,35%
Viagens	R\$	482,50	0,09%
Assuntos Institucionais	R\$	480,02	0,09%
Impostos, Taxas e Contribuições	R\$	15.372,04	2,92%
Gastos Gerais	R\$	15.607,68	2,96%
Constituição/Reversão Provisões	R\$	7.783,53	1,48%
Depreciações	R\$	2.420,90	0,46%
Despesas Financeiras	R\$	229.210,00	43,51%
TOTAL	R\$	526.743,07	100,00%

Tabela 13: Despesas – OSX Serviços Operacionais

A maior representação das despesas foram com as Despesas Financeiras, que correspondeu 43,51% (quarenta e três inteiro e cinquenta e um centésimos por cento) do total.

Os recursos disponíveis da Recuperanda são constituídos pelas suas contas bancárias, que somam um total de R\$ 26.055,82 (vinte e seis mil cinquenta e cinco reais e oitenta e dois centavos), conforme tabela a seguir:

DESCRIÇÃO	VALOR	%
Banco Bradesco - c/c: 2964-5	R\$ 1.353,05	5,19%
Banco Itaú - c/c: 11172-2	R\$ 10,00	0,04%
Aplicação Itaú - c/c: 11172-2	R\$ 24.692,77	94,77%
TOTAL	R\$ 26.055,82	100,00%

Tabela 14: Recursos Financeiros – OSX Serviços Operacionais

7) Conclusão

As demonstrações contábeis do mês de dezembro de 2019, foram entregues como prévias, por razão do grupo está no período da auditoria anual. Sendo assim, a análise apresentada desse relatório poderá sofrer alterações.

A Administração Judicial protocolou, em 08 de maio de 2019, relatório sobre o cumprimento das pendências do Plano de Recuperação Judicial.

As Recuperandas se manifestaram no sentido de prorrogar a Recuperação Judicial por mais 180 dias a fim de que possa negociar o contrato do Porto do Açu junto com a Prumo.

Entretanto, o pedido ainda não foi apreciado, pois o processo está na Central de Digitalização desde 12/08/2019.

Dessa forma, aguarda-se o retorno do processo da Central de Digitalização e a apreciação do pedido de prorrogação da Recuperação Judicial pelo prazo de 180 dias, conforme requerido pelas Recuperandas.

Rio de Janeiro, 05 de março de 2020.

GUSTAVO BANHO LICKS
CRC-RJ 087.155/O-7
OAB/RJ 176.184

ISABEL BONELLI
OAB/RJ 204.938

LEONARDO FRAGOSO
OAB/RJ 175.354

LAÍS MARTINS
OAB/RJ 174.667