



LICKS Associados

Relatório de Atividade

Processo: 0392571-55.2013.8.19.0001

OSX BRASIL S/A

OSX CONSTRUÇÃO NAVAL S/A

OSX SERVIÇOS OPERACIONAIS LTDA

Agosto 2019

Licks Associados nomeada para o cargo de Administrador Judicial da Recuperação Judicial das Sociedades OSX BRASIL S/A, OSX CONSTRUÇÃO NAVAL S/A e OSX SERVIÇOS OPERACIONAIS LTDA, nos autos do processo nº 0392571-55.2013.8.19.0001, vem, perante o MM. Juízo da 3ª Vara Empresarial da Comarca da Capital do Estado do Rio de Janeiro, nos termos do art. 22, inciso II, alínea “c”, da Lei nº 11.101/2005, apresentar o Relatório Mensal de Atividade do mês de agosto de 2019 elaborado com base na fiscalização das atividades da devedora.

As informações contidas no Relatório Mensal de Atividades foram extraídas de documentos contábeis de DRE, Balancete, extrato bancário e conciliação bancária.

1) O Processo	4
2) A Empresa	5
3) Atividades da Administração Judicial	7
4) Relação de Credores	8
5) Plano de Recuperação Judicial	9
6) Análise Financeira	11
7) Conclusão	20

1) O Processo

Data	Evento	Fls.
12/11/2013	Pedido de processamento da RJ - art. 52	
25/11/2013	Decisão de deferimento do pedido de processamento da RJ	161/162
28/11/2013	Publicação da decisão de deferimento do processamento da RJ	163
07/04/2014	Publicação do 1º Edital – art. 52, §1º	1163/1173
22/04/2014	Fim do prazo para habilitações e divergências ao AJ – art. 7º, §1º	
16/05/2014	–	1874/1960 –
18/12/2014	Apresentação do Plano de Recuperação Judicial ao Juízo – art. 53	7461/7986
03/06/2014	Publicação Edital de recebimento do PRJ – art. 53, par. único	2228
13/06/2014	Publicação do Edital da Relação de Credores do AJ - art. 7º, §2º	2351/2359
23/06/2014	Fim do prazo para apresentar Impugnações em Juízo - art. 8º	
03/08/2014	Fim do prazo para apresentar Objeções ao PRJ - art. 53, par. Único e art. 55, par. Único	
18/11/2014	Edital de convocação de Assembleia Geral de Credores - art. 36	
10/12/2014	Assembleia Geral de Credores - 1ª Convocação	7313/7404
17/12/2014	Assembleia Geral de Credores - 2ª Convocação	7461/8061
	Quadro Geral de Credores – Art. 18	
19/12/2014	Homologação do PRJ e concessão da RJ	8064
	Fim do prazo para o cumprimento das obrigações vencidas nos 2 anos após a concessão da RJ	

2) A Empresa

- **Atividades**

A OSX é uma empresa brasileira, em recuperação judicial, que foi criada em 30 de outubro de 2009, tendo em vista a demanda da indústria petrolífera por equipamentos e serviços integrados para atuar na indústria naval e offshore.

- **Causas do Pedido de Recuperação Judicial**

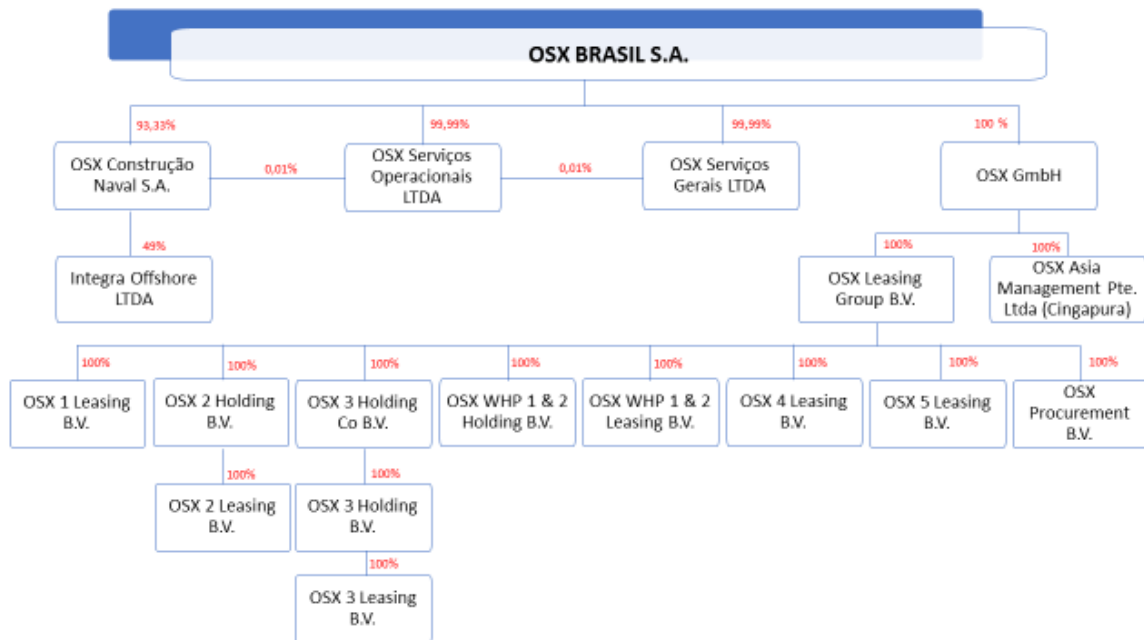
A OSX desenvolveu seu plano de negócios para atender prioritariamente às demandas do Grupo OGX, ainda que estivesse previsto atender também à demanda de outras empresas nacionais e internacionais, e implementar a UCN Açú.

Entretanto, a sua execução enfrentou dificuldades nas atividades de construção naval, pois o potencial exploratório de petróleo e gás natural projetado pelo Grupo OSX não se confirmou, o que, aliado à dificuldade da extração do petróleo em algumas regiões, seja pela inviabilidade tecnológica ou pelos altos custos envolvidos, culminaram em resultados de extração abaixo dos níveis esperados.

Isso gerou o cancelamento de encomendas das unidades exploratórias e a renegociação de outras junto à OGX, além do encerramento e rescisão de contratos com outros clientes.

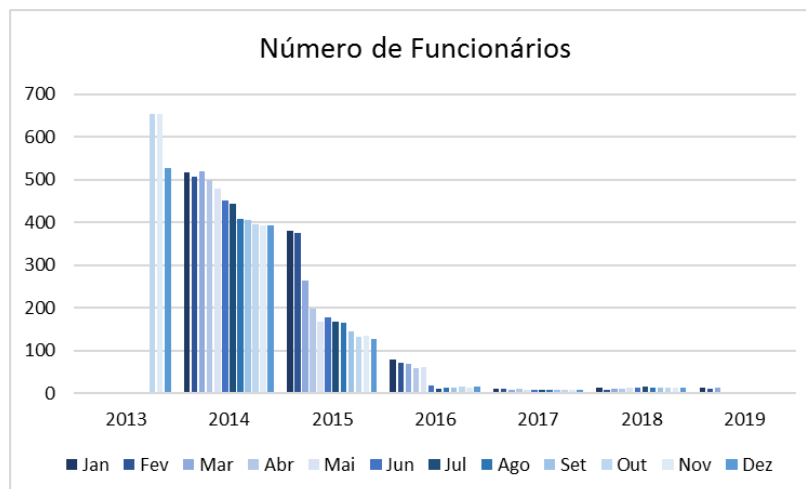
• Estrutura Societária

A estrutura societária do Grupo OSX é constituída da seguinte forma:



• Número de funcionários

O Grupo OSX possuía 654 (seiscentos e cinquenta e quatro) funcionários no mês em que protocolou o pedido de Recuperação Judicial. Esse número sofreu grande redução até julho de 2016, quando 12 (seis) empregados faziam parte do quadro. Atualmente, o quadro é composto por 14 (quatorze) funcionários.



3) Atividades da Administração Judicial

- **Petições**

A Administração Judicial não protocolou petições no mês de agosto de 2019.

- **Atendimento aos Credores**

A Administração Judicial está à disposição dos credores e interessados diariamente para prestar informações e sanar suas dúvidas. No mês de agosto de 2019 não houve contato de credores.

- **Diligência de Fiscalização de Atividades**

A Administração Judicial não realizou diligência mensal de fiscalização das atividades no mês de agosto 2019.

- **Manifestações em Habilitações/Impugnações**

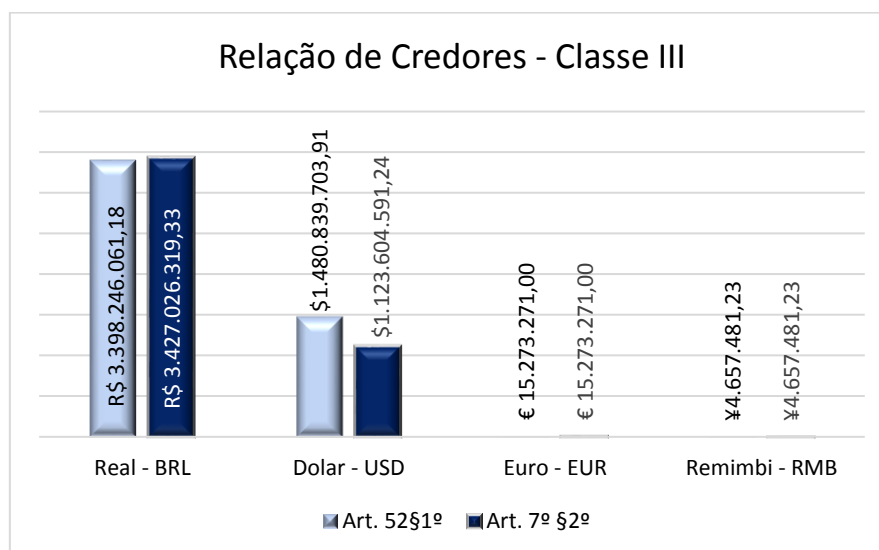
A Administração Judicial não protocolou manifestações em habilitações/impugnações no mês de agosto de 2019.

4) Relação de Credores

O edital contendo a relação nominal de credores, nos termos do art. 52, parágrafo único da Lei 11.101/2005 foi publicado em 07/04/2014. Já o edital previsto no art. 7º, §2º da Lei 11.101/2005 foi publicado em 13/06/2014.

	Art. 52§1º	Art. 7º §2º	%
Real - BRL	R\$ 3.398.246.061,18	R\$ 3.427.026.319,33	0,85%
Dólar - USD	\$1.480.839.703,91	\$1.123.604.591,24	-24,12%
Euro - EUR	€ 15.273.271,00	€ 15.273.271,00	0,00%
Remimbi - RMB	¥4.657.481,23	¥4.657.481,23	0,00%

As Recuperandas possuem apenas credores com créditos classificados na Classe III. Entre a primeira relação e a segunda, houve diminuição de 24,12% nos créditos em dólar e um aumento de 0,85% nos créditos em real.



5) Plano de Recuperação Judicial

O Plano de Recuperação da OSX Brasil e OSX Construção Naval, prevê que todos os credores quirografários, com exceção dos credores quirografários por fiança, aval ou obrigação solidária, poderão optar, mediante notificação, pelo recebimento de uma quantia em dinheiro, corresponde a R\$ 80.000,00 (oitenta mil reais) limitada ao valor do crédito.

Por meio do adiantamento de até R\$ 80.000,00 (oitenta mil reais), a OSX Brasil quitou 26 (vinte e seis) credores representando um 30,53% (trinta inteiros e cinquenta e três centésimos por cento) do total, conforme gráfico a seguir:

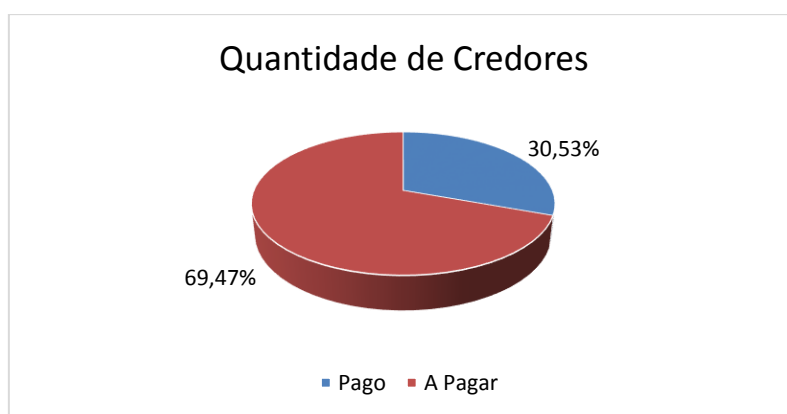


Gráfico 1: Quantidade de Credores – OSX Brasil

A Recuperanda OSX Construção Naval quitou, com a antecipação de até R\$ 80.000,00 (oitenta mil reais), 13,66% (treze inteiros e sessenta e seis centésimos por cento) dos seus credores, conforme demonstrado em gráfico:

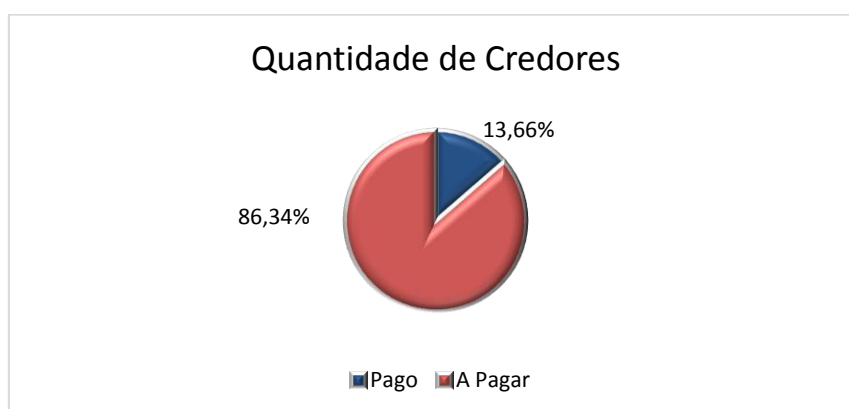


Gráfico 2: Quantidade de Credores – OSX Construção Naval

A Recuperanda OSX Serviços Operacionais realizou R\$ 3.825.843,02 (três milhões oitocentos e vinte e cinco mil oitocentos e quarenta e três reais e dois centavos) em pagamentos aos credores sujeitos a Recuperação Judicial.

6) Análise Financeira

Em análise aos documentos financeiros e contábeis, elaborou-se os estudos evidenciados a seguir:

- a) Receita;
- b) Aplicação dos Recursos;
- c) Resultado; e
- d) Variação Patrimonial.

a) Receita:

No mês de junho de 2019, a OSX Brasil, obteve de receita um total de R\$ 316.923,86 (trezentos e dezesseis mil novecentos e vinte e três reais e oitenta e seis centavos).

A OSX Construção Naval, auferiu um valor de R\$ 3.350.891,80 (três milhão trezentos e cinquenta mil oitocentos e noventa e um reais e oitenta centavos) de receita, conforme tabela a seguir:

RECEITAS	OSX CONSTRUÇÃO NAVAL
Receita Vendas Produtos	R\$ 81.303,21
Receita Prestação de Serviços	R\$ 645.840,66
Utilidades	R\$ 17.933,45
Participações em Outras Sociedades	R\$ 5.926,10
Receitas Financeiras	R\$ 2.820,80
Variação Cambial e Monetária	R\$ 2.597.067,58
TOTAL	R\$ 3.350.891,80

Tabela 1: Receitas – OSX Construção Naval

A OSX Serviço Operacional, no mês de junho, obteve de receita financeira um total de R\$ 343.890,52 (trezentos e quarenta e três mil oitocentos e noventa reais e cinquenta e dois centavos).

b) Aplicação dos Recursos:

No mês de junho, a OSX Brasil, somou R\$ 26.665.546,63 (vinte e seis milhões seiscentos e sessenta e cinco mil quinhentos e quarenta e seis reais e sessenta e três centavos) em despesas.

O grupo Participações em Outras Sociedades, representa 96,31% (noventa e seis inteiros e trinta e um centésimos por cento) do total das despesas, conforme tabela a seguir:

DESPEAS OSX BRASIL		
Pessoal	R\$ 69.723,29	0,26%
Taxas	R\$ 4.759,72	0,02%
Constituição/Reversão Provisões	R\$ 11.154,10	0,04%
Depreciações Imobilizado em Serviço	R\$ 2.741,44	0,01%
Participações em Outras Sociedades	R\$ 25.680.483,81	96,31%
Despesas Financeiras	R\$ 896.684,27	3,36%
TOTAL	R\$ 26.665.546,63	100,00%

Tabela 2: Despesa mensal OSX Brasil

A OSX Construção Naval desembolso, no mês junho, um total de R\$ 28.105.488,82 (vinte e oito milhões cento e cinco mil quatrocentos e oitenta e oito reais e oitenta e dois centavos).

A maior representação foi com *Despesas Financeiras*, correspondendo 84,71% (oitenta e quatro inteiros e setenta e um centésimos por cento) dos gastos totais, conforme demonstrado em tabela abaixo:

DESPEAS OSX CONSTRUÇÃO NAVAL		
Deduções	R\$ 67.260,81	0,24%
Pessoal	R\$ 230.049,98	0,82%
Serviços de Terceiros	R\$ 292.607,27	1,04%
Manutenção e Inspeção	R\$ 820,00	0,00%
Materiais	R\$ 415,55	0,00%
Telecomunicação e Informática	R\$ 993,66	0,00%
Aluguéis e Arrendamentos	R\$ 4.324,82	0,02%
Impostos, Taxas e Contribuições	R\$ 13.157,57	0,05%
Taxas	R\$ 4.255,66	0,02%
Gastos Gerais	R\$ 37.627,71	0,13%

Constituição/Reversão Provisões	R\$ 59.193,71	0,21%
Depreciações Imobilizado em Serviço	R\$ 31.471,85	0,11%
Amortização	R\$ 3.556.321,72	12,65%
Despesas Financeiras	R\$ 23.806.988,51	84,71%
TOTAL	R\$ 28.105.488,82	100,00%

Tabela 3: Despesa mensal OSX Construção Naval

As despesas da OSX Serviços Operacionais, somaram R\$ 1.225.916,99 (um milhão duzentos e vinte e cinco mil novecentos e dezesseis reais e noventa e nove centavos), no mês de junho.

O grupo *Despesas Financeiras* correspondeu 75,49% (setenta e cinco inteiros e quarenta e nove centésimos por cento) do total das despesas, conforme demonstrado em tabela a seguir:

DESPESAS OSX SERVIÇOS OPERACIONAIS		
Pessoal	R\$ 158.651,23	12,94%
Serviços de Terceiros	R\$ 63.929,70	5,21%
Telecomunicação e Informática	R\$ 468,60	0,04%
Utilidades	R\$ 811,46	0,07%
Aluguéis e Arrendamentos	R\$ 4.324,81	0,35%
Impostos, Taxas e Contribuições	R\$ 19.260,91	1,57%
Gastos Gerais	R\$ 24.028,12	1,96%
Constituição/Reversão Provisões	R\$ 26.567,90	2,17%
Depreciações Imobilizado em Serviço	R\$ 2.421,29	0,20%
Despesas Financeiras	R\$ 925.452,97	75,49%
TOTAL	R\$ 1.225.916,99	100,00%

Tabela 4: Dispêndios OSX Serviços Operacionais

Em estudo aos extratos bancários, das Recuperandas para o mês junho de 2019, verificaram-se os seguintes saldos e movimentações:

- OSX Brasil S.A:

BANCO	CONTA	SALDO INICIAL	CRÉDITO	DÉBITO	SALDO FINAL
Bradesco	0002763-4	R\$ 38.323,06	R\$ 0,00	R\$ 54,95	R\$ 38.268,11
CEF	537-2	R\$ 2.639,20	R\$ 0,00	R\$ 36,50	R\$ 2.602,70
BTGPactual	000100779	R\$ 257,99	R\$ 4.800,00	R\$ 4.401,33	R\$ 656,66
Itaú	07855-8	R\$ 771.718,60	R\$ 927.318,90	R\$ 937.942,57	R\$ 761.094,93

- OSX Construção Naval S.A:

BANCO	CONTA	SALDO INICIAL	CRÉDITO	DÉBITO	SALDO FINAL
Bradesco	0002895-9	R\$ 1.592,10	R\$ 4.000,00	R\$ 3.314,31	R\$ 2.277,79
CEF	472-4	R\$ 39,00	R\$ 8.064.226,30	R\$ 8.064.008,30	R\$ 257,00
CEF	624-7	R\$ 0,00	R\$ 0,00	R\$ 0,00	R\$ 0,00
Itaú	10676-3	R\$ 444,08	R\$ 1.329.588,63	R\$ 1.283.680,67	R\$ 46.352,04
Santander	13000595-4	R\$ 1.913,42	R\$ 650.347,96	R\$ 651.262,00	R\$ 999,38
Santander	13010021-6	R\$ 0,00	R\$ 650.347,96	R\$ 650.347,96	R\$ 0,00
Santander	13010058-5	R\$ 123.849,00	R\$ 0,00	R\$ 0,00	R\$ 123.849,00

- OSX S.A Serviços Operacionais Ltda:

BANCO	CONTA	SALDO INICIAL	CRÉDITO	DÉBITO	SALDO FINAL
Bradesco	0002964-5	R\$ 0,00	R\$ 2.000,00	R\$ 207,35	R\$ 1.792,65
Itaú	11172-2	R\$ 1.270,45	R\$ 23.000,00	R\$ 5.961,80	R\$ 18.308,65

c) Resultado:

No mês de junho, as Recuperandas, totalizaram um prejuízo de R\$ 51.985.246,26 (cinquenta e um milhões novecentos e oitenta e cinco mil duzentos e quarenta e seis reais e vinte e seis centavos).

- A OSX Brasil registrou prejuízo de R\$ 26.348.622,77 (vinte e seis milhões trezentos e quarenta e oito mil seiscentos e vinte e dois reais e setenta e sete centavos);
- O prejuízo da OSX Construção Naval foi de R\$ 24.754.597,02 (vinte e quatro milhões setecentos e cinquenta e quatro mil quinhentos e noventa e sete reais e dois centavos); e
- A OSX Serviços Operacionais registrou o resultado negativo de R\$ 882.026,47 (oitocentos e oitenta e dois mil vinte e seis reais e quarenta e sete reais).

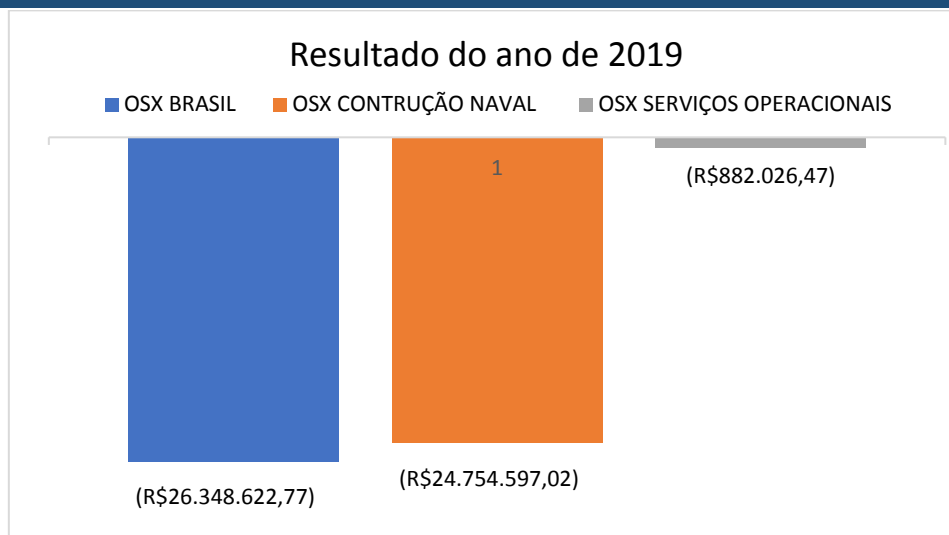


Gráfico 1 : Resultado Mensal

d) Variação Patrimonial:

A OSX Brasil, no final de junho, possuía em Ativos R\$ 162.868.531,96 (cento e sessenta e dois milhões oitocentos e sessenta e oito mil quinhentos e trinta e um reais e noventa e seis centavos). Verifica-se que a maior oscilação ocorreu na conta *Despesas Antecipadas*, como demonstra a tabela abaixo:

ATIVO			
OSX BRASIL			
DESCRIÇÃO	MAI/2019	JUN/2019	%
CIRCULANTE	R\$ 41.091.640,45	R\$ 40.762.112,28	-0,80%
Caixa e equivalentes de caixa	R\$ 813.164,71	R\$ 802.625,26	-1,30%
Adiantamentos diversos	R\$ 58.312,97	R\$ 56.586,30	-2,96%
Despesas antecipadas	R\$ 105.650,47	R\$ 52.825,27	-50,00%
Créditos Fiscais	R\$ 38.355.284,89	R\$ 38.082.546,86	-0,71%
Depósitos judiciais	R\$ 127.672,91	R\$ 128.252,33	0,45%
Mútuo com Pessoas Ligadas	R\$ 1.631.554,50	R\$ 1.639.276,26	0,47%
NÃO CIRCULANTE	R\$ 121.605.306,02	R\$ 122.106.419,68	0,41%
Contas a Receber de Clientes	R\$ 116.769.947,68	R\$ 117.280.915,71	0,44%
Outros Créditos	R\$ 3.139.618,44	R\$ 3.139.618,44	0,00%
Investimentos	R\$ 1.631.447,14	R\$ 1.624.334,21	-0,44%
Imobilizado	R\$ 1.289.978,54	R\$ 1.289.978,54	0,00%
Depreciação Acumulada	R\$ 1.225.685,78	R\$ 1.228.427,22	0,22%
TOTAL DO ATIVO	R\$ 162.696.946,47	R\$ 162.868.531,96	0,11%

Tabela 5: Ativo OSX Brasil

O Passivo Descoberto, no mês de junho, da OSX Brasil era de R\$ 4.206.649.178,74 (quatro milhões duzentos e seis mil seiscentos e quarenta e

nove mil cento e setenta e oito reais e setenta e quatro centavos). O resultado do exercício foi negativo em R\$ 199.577.768,97 (cento e noventa e nove milhões quinhentos e setenta e sete mil setecentos e sessenta e oito reais e noventa e sete centavos).

A conta que sofreu a maior variação no Passivo, foi Obrigações Tributárias, com aumento de 6,24% (seis inteiros e vinte e quatro centésimos por cento) conforme demonstrado na tabela a seguir:

PASSIVO E PATRIMÔNIO LÍQUIDO			
OSX BRASIL			
DESCRIÇÃO	MAI/2019	JUN/2019	%
CIRCULANTE	R\$ 365.695.793,25	R\$ 366.653.753,77	0,26%
Fornecedores	R\$ 87.762.687,69	R\$ 87.853.720,33	0,10%
Obrigações Tributárias	R\$ 1.060.837,90	R\$ 994.620,76	-6,24%
Obrigações sociais e trabalhistas	R\$ 933.613,69	R\$ 977.480,64	4,70%
Mútuo com Pessoas Ligadas	R\$ 274.122.393,82	R\$ 275.012.048,56	0,32%
Outros Débitos	R\$ 1.816.260,15	R\$ 1.815.883,48	-0,02%
NÃO CIRCULANTE	R\$ 3.977.423.806,28	R\$ 4.002.863.956,93	0,64%
Provisões	R\$ 103.466.915,78	R\$ 103.557.567,40	0,09%
Obrigações Relacionadas a Investimentos	R\$ 3.873.956.890,50	R\$ 3.899.306.389,53	0,65%
PATRIMÔNIO LÍQUIDO	R\$ 4.180.422.653,06	R\$ 4.206.649.178,74	0,63%
Capital Autorizado	R\$ 35.263.600,00	R\$ 35.263.600,00	0,00%
Custos na Emissão de Ações	R\$ 81.057.246,94	R\$ 81.057.246,94	0,00%
Lucros Prejuízo Acumulados	R\$ 5.667.528.065,73	R\$ 5.667.528.065,73	0,00%
Resultados Abrangentes	R\$ 1.706.128.205,81	R\$ 1.706.250.302,90	0,01%
Resultado do Exercício	R\$ 173.229.146,20	R\$ 199.577.768,97	15,21%
TOTAL DO PASSIVO E PATRIMÔNIO LÍQUIDO	R\$ 162.696.946,47	R\$ 162.868.531,96	0,11%

Tabela 6: Passivo e Patrimônio Líquido OSX Brasil

O grau de endividamento total da OSX Brasil, sendo este o resultado da divisão entre o seu passivo exigível pelo seu ativo total, corresponde a 2682,85% (dois mil seiscentos e oitenta e dois inteiros e oitenta e cinco centésimos por cento).

Ao findar o mês de junho, a OSX Construção Naval possuía um Ativo, um total de R\$ 3.162.635.895,56 (três bilhões cento e sessenta e dois milhões seiscentos e trinta e cinco mil oitocentos e noventa e cinco reais e cinquenta e seis centavos), como segue na tabela abaixo:

ATIVO			
OSX CONSTRUÇÃO NAVAL			
DESCRIÇÃO	MAI/2019	JUN/2019	%
CIRCULANTE	R\$ 50.425.750,77	R\$ 50.510.572,87	0,17%
Caixa e equivalentes de caixa	R\$ 127.837,60	R\$ 173.735,21	35,90%
Contas a Receber de Clientes	R\$ 6.216.387,18	R\$ 6.182.453,25	-0,55%
Adiantamentos diversos	R\$ 878.447,48	R\$ 893.672,36	1,73%
Despesas antecipadas	R\$ 284.543,77	R\$ 271.277,40	-4,66%
Créditos Fiscais	R\$ 1.132.942,05	R\$ 619.205,72	-45,35%
Depósitos judiciais	R\$ 1.283.483,50	R\$ 1.316.816,83	2,60%
Mútuo com Pessoas Ligadas	R\$ 40.502.109,19	R\$ 41.053.412,10	1,36%
NÃO CIRCULANTE	R\$ 3.115.707.101,48	R\$ 3.112.125.322,69	-0,11%
Investimentos	R\$ 1.681.380.735,38	R\$ 1.681.386.749,69	0,00%
Imobilizado	R\$ 6.699.555,11	R\$ 6.699.555,11	0,00%
Depreciação Acumulada	R\$ 5.570.843,65	R\$ 5.602.315,03	0,56%
Intangível	R\$ 1.433.197.654,64	R\$ 1.429.641.332,92	-0,25%
TOTAL DO ATIVO	R\$ 3.166.132.852,25	R\$ 3.162.635.895,56	-0,11%

Tabela 7: Ativo OSX Construção Naval

A Recuperanda, no mês de junho, somava em seu Passivo Descoberto um valor de R\$ 3.840.564.481,76 (três bilhões oitocentos e quarenta milhões quinhentos e sessenta e quatro mil quatrocentos e oitenta e um reais e setenta e seis centavos).

O prejuízo acumulado para o exercício é de R\$ 193.050.056,83 (cento e noventa e três milhões cinquenta mil cinquenta e seis reais e oitenta e três centavos).

Em verificação ao Passivo, observa-se que a conta que houve maior variação foi *Obrigações sociais e trabalhistas*, com aumento de 15,23% (quinze inteiros e vinte e três centésimos por cento), conforme demonstra a tabela abaixo:

PASSIVO E PATRIMÔNIO LÍQUIDO			
OSX CONSTRUÇÃO NAVAL			
DESCRIÇÃO	MAI/2019	JUN/2019	%
CIRCULANTE	R\$ 1.308.711.012,59	R\$ 1.305.550.263,44	-0,24%
Fornecedores	R\$ 1.239.313.301,23	R\$ 1.236.297.575,11	-0,24%
Obrigações Tributárias	R\$ 7.627.726,81	R\$ 7.313.315,10	-4,12%
Obrigações sociais e trabalhistas	R\$ 143.640,86	R\$ 165.510,78	15,23%
Mútuo com Pessoas Ligadas	R\$ 40.066,67	R\$ 40.066,67	0,00%

Documentos disponibilizados	Movimentação financeira	Obrigações do período	Outros eventos
Adiantamentos de Clientes		R\$ 13.830.482,30	R\$ 13.978.001,06 1,07%
Outros Débitos		R\$ 47.755.794,72	R\$ 47.755.794,72 0,00%
NÃO CIRCULANTE		R\$ 5.673.231.724,40	R\$ 5.697.650.113,41 0,43%
Tributos Diferidos		R\$ 29.415.091,39	R\$ 29.415.091,39 0,00%
Empréstimos e Financiamentos		R\$ 4.141.948.814,10	R\$ 4.165.450.354,92 0,57%
Provisões		R\$ 41.802.189,66	R\$ 41.919.122,01 0,28%
Obrigações Relacionadas a Investimentos		R\$ 5.436,58	R\$ 5.524,79 1,62%
Outros Débitos		R\$ 1.460.060.192,67	R\$ 1.460.860.020,30 0,05%
PATRIMÔNIO LÍQUIDO		R\$ 3.815.809.884,74	R\$ 3.840.564.481,76 0,65%
Capital Social		R\$ 1.344.388.356,27	R\$ 1.344.388.356,27 0,00%
Lucros Prejuízo Acumulados		R\$ 4.991.902.781,20	R\$ 4.991.902.781,20 0,00%
Resultado do Exercício		R\$ 168.295.459,81	R\$ 193.050.056,83 14,71%
TOTAL DO PASSIVO E PATRIMÔNIO LÍQUIDO		R\$ 3.166.132.852,25	R\$ 3.162.635.895,09 -0,11%

Tabela 8: Passivo e Patrimônio Líquido OSX Construção Naval

O grau de endividamento total da OSX Construção Naval, sendo este o resultado da divisão de seu passivo exigível pelo seu ativo total, corresponde a 221,44% (duzentos e vinte e um inteiros e quarenta e quatro centésimos por cento).

A OSX Serviços Operacionais, no final de junho de 2019, somava em Ativos o valor de R\$ 106.800.706,85 (cento e seis milhões oitocentos mil setecentos e seis reais e oitenta e cinco centavos). Constata-se que a conta que responde pelo maior aumento é *Caixa e equivalentes de caixa*, conforme se verifica na tabela abaixo:

ATIVO			
OSX SERVIÇOS OPERACIONAIS			
DESCRIÇÃO	MAI/2019	JUN/2019	%
CIRCULANTE	R\$ 106.359.486,53	R\$ 106.702.648,97	0,32%
Caixa e equivalentes de caixa	R\$ 19.995,35	R\$ 19.295,40	-3,50%
Adiantamentos diversos	R\$ 2.955.363,66	R\$ 2.955.363,66	0,00%
Créditos Fiscais	R\$ 7.555.020,44	R\$ 7.569.116,95	0,19%
Depósitos judiciais	R\$ 44.945,05	R\$ 44.945,05	0,00%
Mútuo com Pessoas Ligadas	R\$ 95.784.162,03	R\$ 96.113.927,91	0,34%
NÃO CIRCULANTE	R\$ 100.479,17	R\$ 98.057,88	-2,41%
Investimentos	R\$ 159,64	R\$ 159,64	0,00%
Imobilizado	R\$ 684.374,06	R\$ 684.374,06	0,00%
Depreciação Acumulada	R\$ 584.054,53	R\$ 586.475,82	0,41%
TOTAL DO ATIVO	R\$ 106.459.965,70	R\$ 106.800.706,85	0,32%

Tabela 9: Ativo OSX Serviços Operacionais

O Patrimônio Líquido, da OSX Serviços Operacionais, somava o valor negativo de R\$ 55.247.873,04 (cinquenta e cinco milhões duzentos e quarenta e sete mil oitocentos e setenta e três reais e quatro centavos), o resultado acumulado para o exercício é de um prejuízo de R\$ 1.704.353,62 (um milhão setecentos e quatro mil trezentos e cinquenta e três reais e sessenta e dois centavos).

Em análise as obrigações, a maior oscilação aconteceu na conta Provisões, representando um aumento de 0,93% (noventa e três centésimos por cento), conforme comprovado em tabela a seguir:

PASSIVO E PATRIMÔNIO LÍQUIDO			
OSX SERVIÇOS OPERACIONAIS			
DESCRIÇÃO	MAI/2019	JUN/2019	%
CIRCULANTE	R\$ 58.578.054,10	R\$ 58.848.855,80	0,46%
Fornecedores	R\$ 45.037.063,85	R\$ 45.291.874,64	0,57%
Obrigações Tributárias	R\$ 3.410.196,62	R\$ 3.426.187,53	0,47%
Obrigações sociais e trabalhistas	R\$ 543,87	R\$ 543,87	0,00%
Mútuo com Pessoas Ligadas	R\$ 10.130.249,76	R\$ 10.130.249,76	0,00%
NÃO CIRCULANTE	R\$ 102.247.758,17	R\$ 103.199.724,09	0,93%
Provisões	R\$ 102.247.758,17	R\$ 103.199.724,09	0,93%
PATRIMÔNIO LÍQUIDO	R\$ 54.365.846,57	R\$ 55.247.873,04	1,62%
Capital Social	R\$ 36.179.701,00	R\$ 36.179.701,00	0,00%
Lucros Prejuízo Acumulados	R\$ 89.723.220,42	R\$ 89.723.220,42	0,00%
Resultado do Exercício	R\$ 822.327,15	R\$ 1.704.353,62	107,26%
TOTAL DO PASSIVO E PATRIMÔNIO LÍQUIDO	R\$ 106.459.965,70	R\$ 106.800.706,85	0,32%

Tabela 10: Passivo e Patrimônio Líquido OSX Serviços Operacionais

O grau de endividamento total da OSX Serviços Operacionais, sendo este o resultado da divisão entre o seu passivo exigível e o seu ativo total, corresponde a 151,73% (cento e cinquenta e um inteiros e setenta e três centésimos por cento).

7) Conclusão

As Recuperandas OSX Brasil, OSX Construção Naval e OSX Serviços Operacionais contabilizaram prejuízo no mês de junho.

A Administração Judicial protocolou, em 08 de maio, relatório sobre o cumprimento das pendências do Plano de Recuperação Judicial.

As Recuperandas se manifestaram no sentido de prorrogar a Recuperação Judicial por mais 180 dias a fim de que possa negociar o contrato do Porto do Açu junto com a Prumo.

Dessa forma, aguarda-se o termo final do prazo de 180 dias requerido pelas Recuperandas.

Rio de Janeiro, 05 de setembro de 2019.

GUSTAVO BANHO LICKS
CRC-RJ 087.155/O-7
OAB/RJ 176.184

ISABEL BONELLI
OAB/RJ 204.938

LEONARDO FRAGOSO
OAB/RJ 175.354

LAÍS MARTINS
OAB/RJ 174.667