



---

LICKS Associados

# Relatório de Atividade

Processo: 0392571-55.2013.8.19.0001

OSX BRASIL S/A

OSX CONSTRUÇÃO NAVAL S/A

OSX SERVIÇOS OPERACIONAIS LTDA

Abril 2020

Licks Associados nomeada para o cargo de Administrador Judicial da Recuperação Judicial das Sociedades OSX BRASIL S/A, OSX CONSTRUÇÃO NAVAL S/A e OSX SERVIÇOS OPERACIONAIS LTDA, nos autos do processo nº 0392571-55.2013.8.19.0001, vem, perante o MM. Juízo da 3ª Vara Empresarial da Comarca da Capital do Estado do Rio de Janeiro, nos termos do art. 22, inciso II, alínea “c”, da Lei nº 11.101/2005, apresentar o Relatório Mensal de Atividade do mês de abril de 2020 elaborado com base na fiscalização das atividades da devedora.

As informações contidas no Relatório Mensal de Atividades foram extraídas de documentos contábeis de DRE, Balancete, extrato bancário e conciliação bancária.

1) O Processo .....	4
2) A Empresa .....	5
3) Atividades da Administração Judicial .....	7
4) Relação de Credores .....	8
5) Plano de Recuperação Judicial .....	9
6) Análise Financeira .....	11
7) Conclusão .....	11

## 1) O Processo

<b>Data</b>	<b>Evento</b>	<b>Ids.</b>
12/11/2013	Pedido de processamento da RJ - art. 52	
25/11/2013	Decisão de deferimento do pedido de processamento da RJ	161/162
28/11/2013	Publicação da decisão de deferimento do processamento da RJ	163
07/04/2014	Publicação do 1º Edital – art. 52, §1º	1163/1173
22/04/2014	Fim do prazo para habilitações e divergências ao AJ – art. 7º, §1º	
16/05/2014		
–	Apresentação do Plano de Recuperação Judicial ao Juízo – art. 53	1874/1960 – 7461/7986
18/12/2014		
03/06/2014	Publicação Edital de recebimento do PRJ – art. 53, par. único	2228
13/06/2014	Publicação do Edital da Relação de Credores do AJ - art. 7º, §2º	2351/2359
23/06/2014	Fim do prazo para apresentar Impugnações em Juízo - art. 8º	
03/08/2014	Fim do prazo para apresentar Objeções ao PRJ - art. 53, par. Único e art. 55, par. Único	
18/11/2014	Edital de convocação de Assembleia Geral de Credores - art. 36	
10/12/2014	Assembleia Geral de Credores - 1ª Convocação	7313/7404
17/12/2014	Assembleia Geral de Credores - 2ª Convocação	7461/8061
	Quadro Geral de Credores – Art. 18	
19/12/2014	Homologação do PRJ e concessão da RJ	8064
	Fim do prazo para o cumprimento das obrigações vencidas nos 2 anos após a concessão da RJ	

## 2) A Empresa

- **Atividades**

A OSX é uma empresa brasileira, em recuperação judicial, que foi criada em 30 de outubro de 2009, tendo em vista a demanda da indústria petrolífera por equipamentos e serviços integrados para atuar na indústria naval e offshore.

- **Causas do Pedido de Recuperação Judicial**

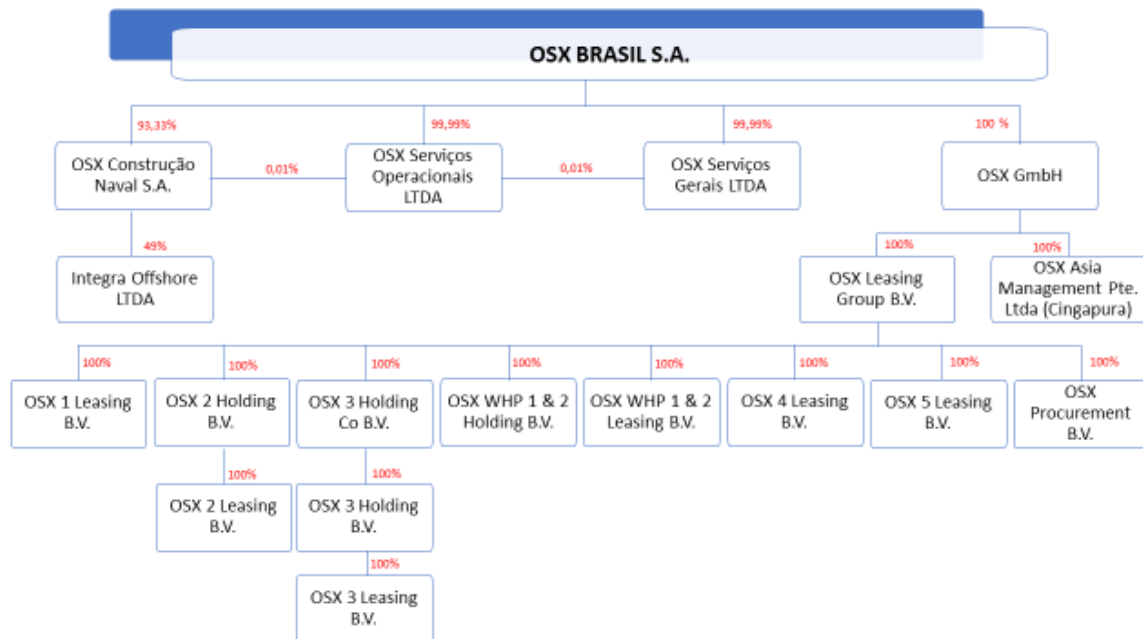
A OSX desenvolveu seu plano de negócios para atender prioritariamente às demandas do Grupo OGX, ainda que estivesse previsto atender também à demanda de outras empresas nacionais e internacionais, e implementar a UCN Açú.

Entretanto, a sua execução enfrentou dificuldades nas atividades de construção naval, pois o potencial exploratório de petróleo e gás natural projetado pelo Grupo OSX não se confirmou, o que, aliado à dificuldade da extração do petróleo em algumas regiões, seja pela inviabilidade tecnológica ou pelos altos custos envolvidos, culminaram em resultados de extração abaixo dos níveis esperados.

Isso gerou o cancelamento de encomendas das unidades exploratórias e a renegociação de outras junto à OGX, além do encerramento e rescisão de contratos com outros clientes.

- Estrutura Societária

A estrutura societária do Grupo OSX é constituída da seguinte forma:



## 3) Atividades da Administração Judicial

- **Petições**

A Administração Judicial não protocolou petições no mês de abril de 2020.

- **Atendimento aos Credores**

A Administração Judicial está à disposição dos credores e interessados diariamente para prestar informações e sanar suas dúvidas. No mês de abril de 2020, não houveram credores que entraram em contato.

- **Diligência de Fiscalização de Atividades**

A Administração Judicial não realizou diligência mensal de fiscalização das atividades no mês de abril de 2020 devido à pandemia de Covid-19.

- **Manifestações em Habilitações/Impugnações**

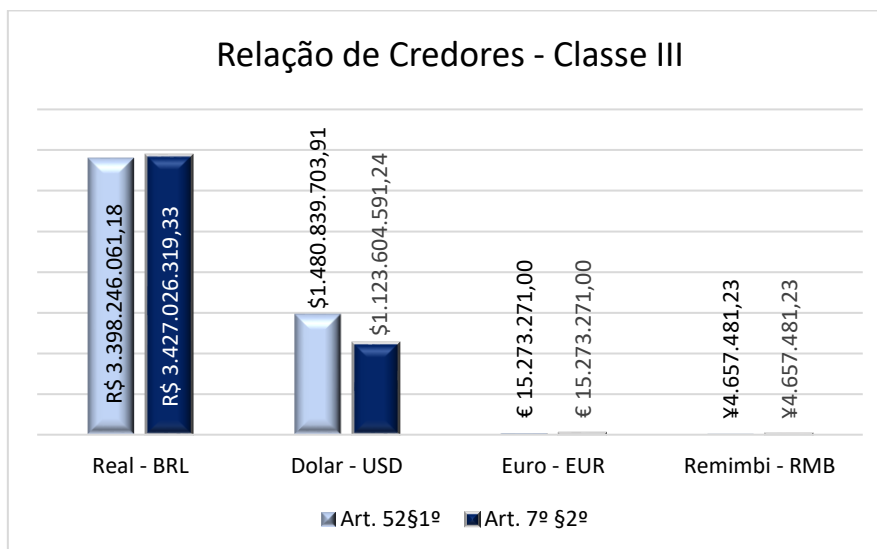
A Administração Judicial não protocolou manifestações em habilitações/impugnações no mês de abril de 2020.

## 4) Relação de Credores

O edital contendo a relação nominal de credores, nos termos do art. 52, parágrafo único da Lei 11.101/2005 foi publicado em 07/04/2014. Já o edital previsto no art. 7º, §2º da Lei 11.101/2005 foi publicado em 13/06/2014.

	Art. 52§1º	Art. 7º §2º	%
Real - BRL	R\$ 3.398.246.061,18	R\$ 3.427.026.319,33	0,85%
Dólar - USD	\$1.480.839.703,91	\$1.123.604.591,24	-24,12%
Euro - EUR	€ 15.273.271,00	€ 15.273.271,00	0,00%
Remimbi - RMB	¥4.657.481,23	¥4.657.481,23	0,00%

As Recuperandas possuem apenas credores com créditos classificados na Classe III. Entre a primeira relação e a segunda, houve diminuição de 24,12% nos créditos em dólar e um aumento de 0,85% nos créditos em real.





## 5) Plano de Recuperação Judicial

O Plano de Recuperação da OSX Brasil e OSX Construção Naval, prevê que todos os credores quirografários, com exceção dos credores quirografários por fiança, aval ou obrigação solidária, poderão optar, mediante notificação, pelo recebimento de uma quantia em dinheiro, corresponde a R\$ 80.000,00 (oitenta mil reais) limitada ao valor do crédito.

Por meio do adiantamento de até R\$ 80.000,00 (oitenta mil reais), a OSX Brasil quitou 26 (vinte e seis) credores representando um 30,53% (trinta inteiros e cinquenta e três centésimos por cento) do total, conforme gráfico a seguir:

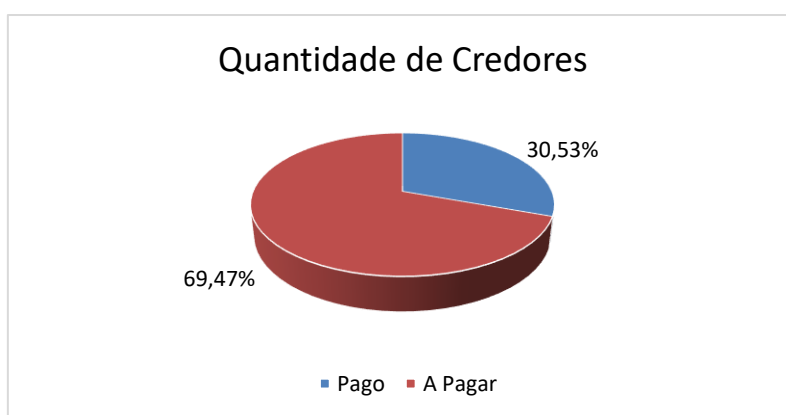


Gráfico 1: Quantidade de Credores – OSX Brasil

A Recuperanda OSX Construção Naval quitou, com a antecipação de até R\$ 80.000,00 (oitenta mil reais), 13,66% (treze inteiros e sessenta e seis centésimos por cento) dos seus credores, conforme demonstrado em gráfico:

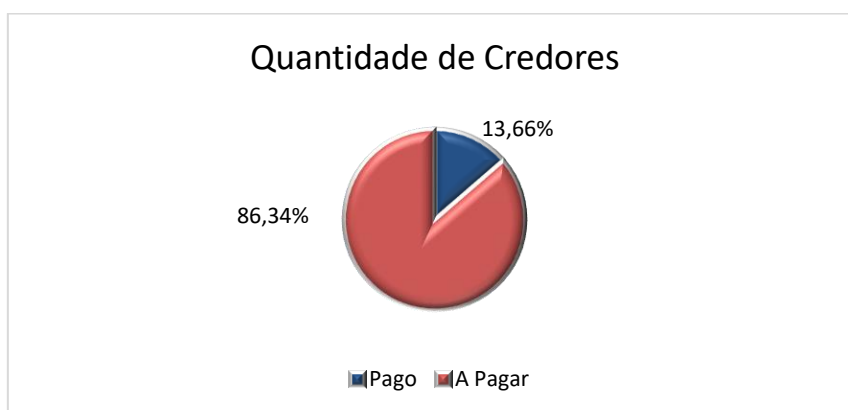


Gráfico 2: Quantidade de Credores – OSX Construção Naval

## PLANO DE RECUPERAÇÃO JUDICIAL

A Recuperanda OSX Serviços Operacionais realizou R\$ 3.825.843,02 (três milhões oitocentos e vinte e cinco mil oitocentos e quarenta e três reais e dois centavos) em pagamentos aos credores sujeitos a Recuperação Judicial.

## 6) Análise Financeira

O Administrador Judicial recebeu as versões finais dos balancetes dos meses de dezembro de 2019 e fevereiro de 2020 das Recuperandas OSX Brasil, OSX Construção Naval e OSX Serviços Operacionais.

a) **Reapresentação dos balancetes do mês de dezembro de 2019:**

No dia 30 de março de 2020, as Recuperandas enviaram novamente as demonstrações do período de dezembro de 2019. As demonstrações enviadas anteriormente eram uma prévia, pois as empresas estavam em processo de auditoria.

- **OSX Brasil**

Na OSX Brasil, o Ativo sofreu alteração no grupo de Investimento, que registrou uma redução de 5,98% (cinco inteiros e noventa e oito centésimos por cento) em cotejo com a demonstração reapresentada, conforme tabela a seguir:

ATIVO - OSX BRASIL					
DESCRIÇÃO	DEZ/2019		DEZ/2019 Reapresentação		Δ%
<b>CIRCULANTE</b>	R\$	<b>41.025.609,23</b>	R\$	<b>41.025.609,23</b>	<b>0,00%</b>
Caixa e equivalentes de caixa	R\$	958.206,02	R\$	958.206,02	0,00%
Contas a Receber de Clientes	R\$	161,39	R\$	161,39	0,00%
Adiantamentos diversos	R\$	59.576,62	R\$	59.576,62	0,00%
Despesas antecipadas	R\$	234.983,57	R\$	234.983,57	0,00%
Créditos Fiscais	R\$	37.896.280,97	R\$	37.896.280,97	0,00%
Depósitos judiciais	R\$	124.146,12	R\$	124.146,12	0,00%
Mútuo com Pessoas Ligadas	R\$	1.752.254,54	R\$	1.752.254,54	0,00%
<b>NÃO CIRCULANTE</b>	R\$	<b>125.555.641,88</b>	R\$	<b>125.459.829,75</b>	<b>-0,08%</b>
Contas a Receber de Clientes	R\$	120.769.532,93	R\$	120.769.532,93	0,00%
Outros Créditos	R\$	3.139.618,44	R\$	3.139.618,44	0,00%
Investimentos	R\$	1.601.161,36	R\$	1.505.349,23	-5,98%
Imobilizado	R\$	1.289.978,54	R\$	1.289.978,54	0,00%
Depreciação Acumulada	-R\$	<b>1.244.649,39</b>	-R\$	<b>1.244.649,39</b>	0,00%
<b>TOTAL DO ATIVO</b>	R\$	<b>166.581.251,11</b>	R\$	<b>166.485.438,98</b>	<b>-0,06%</b>

Tabela 1: Reapresentação do Ativo – OSX Brasil

A redução da conta de Investimento ocorreu em razão da equivalência patrimonial da OSX Construção Naval, derivado do recálculo do valor constante no seu ativo intangível (Direito de Uso do Porto) o que influenciou no resultado gerando pela redução na conta de investimento da OSX Brasil, conforme informado ao Administrador Judicial.

No grupo do Passivo e Patrimônio Líquido aconteceram alterações nas contas de Obrigações Relacionadas a Investimentos, Fornecedores e Resultado do Exercício, conforme tabela a seguir:

PASSIVO E PATRIMÔNIO LÍQUIDO - OSX BRASIL					
DESCRIÇÃO	DEZ/2019		DEZ/2019 - FINAL		Δ%
<b>CIRCULANTE</b>	<b>R\$</b>	<b>374.798.803,71</b>	<b>R\$</b>	<b>374.801.803,71</b>	<b>0,001%</b>
Fornecedores	R\$	90.303.130,43	R\$	90.306.130,43	0,003%
Obrigações Tributárias	R\$	1.019.555,94	R\$	1.019.555,94	0,000%
Obrigações sociais e trabalhistas	R\$	1.059.153,27	R\$	1.059.153,27	0,000%
Mútuo com Pessoas Ligadas	R\$	280.600.315,80	R\$	280.600.315,80	0,000%
Outros Débitos	R\$	1.816.648,27	R\$	1.816.648,27	0,000%
<b>NÃO CIRCULANTE</b>	<b>R\$</b>	<b>4.390.170.760,05</b>	<b>R\$</b>	<b>4.366.877.367,41</b>	<b>-0,531%</b>
Provisões	R\$	103.748.827,45	R\$	103.748.827,45	0,000%
Obrigações Relacionadas a Investimentos	R\$	4.286.421.932,60	R\$	4.263.128.539,96	-0,543%
<b>PATRIMÔNIO LÍQUIDO</b>	<b>-R\$</b>	<b>4.598.388.312,65</b>	<b>-R\$</b>	<b>4.575.193.732,14</b>	<b>-0,504%</b>
Capital Autorizado	R\$	35.263.600,00	R\$	35.263.600,00	0,000%
Custos na Emissão de Ações	-R\$	81.057.246,94	-R\$	81.057.246,94	0,000%
Lucros Prejuízo Acumulados	-R\$	5.667.528.065,73	-R\$	5.667.528.065,73	0,000%
Resultados Abrangentes	R\$	1.705.677.846,18	R\$	1.705.677.846,55	0,000%
Resultado do Exercício	-R\$	590.744.446,16	-R\$	567.549.866,02	-3,926%
<b>TOTAL DO PASSIVO E PATRIMÔNIO LÍQUIDO</b>	<b>R\$</b>	<b>166.581.251,11</b>	<b>R\$</b>	<b>166.485.438,98</b>	<b>-0,058%</b>

Tabela 2: Reapresentação do Passivo e Patrimônio Líquido – OSX Brasil

As Obrigações Relacionadas a Investimentos reduziram devido à equivalência patrimonial da OSX Construção Naval, por razão do recálculo do valor constante no seu ativo intangível (Direito de Uso do Porto) o que influenciou no resultado gerando pela redução na conta de investimento da OSX Brasil, conforme informado ao Administrador Judicial.

A Recuperanda ainda informou que o aumento na conta Fornecedor ocorreu por consequência da contabilização da Multa por descumprimento da entrega das declarações acessórias.

As contas que influenciaram na modificação do Resultado do Exercício foram às contas Multas e Participações em Outras Sociedades, conforme demonstrado a seguir:

CONTAS DE RESULTADO - OSX BRASIL					
DESCRIÇÃO	DEZ/2019		DEZ/2019 REAPRESENTAÇÃO		Δ%
Pessoal	-R\$	13.359,89	-R\$	13.359,89	0,00%
Multas	R\$	-	-R\$	3.000,00	100,00%
Gastos Gerais	-R\$	81,07	-R\$	81,07	0,00%
Constituição/Reversão Provisões	-R\$	6.105,27	-R\$	6.105,27	0,00%
Depreciações	-R\$	2.627,09	-R\$	2.627,09	0,00%
Participações em Outras Sociedades	-R\$	219.802.875,11	-R\$	196.605.295,00	-10,55%
Despesas Financeiras	-R\$	1.186.305,69	-R\$	1.186.305,69	0,00%
Receitas Financeiras	R\$	89.180,54	R\$	89.180,54	0,00%
Variação Cambial e Monetária	R\$	10.932,39	R\$	10.932,39	0,00%

Tabela 3: Reapresentação das Contas de Resultado – OSX Brasil

- **OSX Construção Naval**

Em comparação com a demonstração reapresentada da Recuperanda, o Ativo sofreu modificações nas contas Créditos Fiscais e no Intangível. Na conta Créditos Fiscais ocorreu um aumento de 12,70% (doze inteiros e setenta e sete centésimos por cento) por razão da atualização da Taxa Selic.

No Intangível sucedeu uma diminuição de 67,19% (sessenta e sete inteiros e dezenove centésimos por cento) derivado do recálculo do valor do direito de uso do Porto do Açú, conforme orientação prevista no CPC 06 (R2).

ATIVO - OSX CONSTRUÇÃO NAVAL					
DESCRIÇÃO	DEZ/2019		DEZ/2019 REAPRESENTAÇÃO		Δ%
<b>CIRCULANTE</b>	<b>R\$</b>	<b>55.138.116,09</b>	<b>R\$</b>	<b>55.184.892,20</b>	<b>0,085%</b>
Caixa e equivalentes de caixa	R\$	126.575,64	R\$	126.575,64	0,000%
Contas a Receber de Clientes	R\$	7.273.820,20	R\$	7.273.820,20	0,000%
Adiantamentos diversos	R\$	879.883,09	R\$	879.883,09	0,000%
Despesas antecipadas	R\$	350.151,95	R\$	350.151,95	0,000%
Créditos Fiscais	R\$	368.270,47	R\$	415.046,58	12,702%
Depósitos judiciais	R\$	1.653.136,61	R\$	1.653.136,61	0,000%
Mútuo com Pessoas Ligadas	R\$	44.486.278,13	R\$	44.486.278,13	0,000%
<b>NÃO CIRCULANTE</b>	<b>R\$</b>	<b>2.901.290.466,34</b>	<b>R\$</b>	<b>1.955.000.155,67</b>	<b>-32,616%</b>
Investimentos	R\$	1.492.078.636,62	R\$	1.492.078.636,62	0,000%
Imobilizado	R\$	6.699.555,11	R\$	6.699.555,11	0,000%
Depreciação Acumulada	-R\$	5.791.127,99	-R\$	5.791.127,99	0,000%
Intangível	R\$	1.408.303.402,60	R\$	462.013.091,93	-67,194%
<b>TOTAL DO ATIVO</b>	<b>R\$</b>	<b>2.956.428.582,43</b>	<b>R\$</b>	<b>2.010.185.047,87</b>	<b>-32,006%</b>

Tabela 4: Reapresentação do Ativo – OSX Construção Naval

As alterações que aconteceram no Passivo e Patrimônio Líquido da OSX Construção Naval foram às contas de Obrigações Tributárias, Outros Débitos, Obrigações Relacionados a Investimentos e Resultado do Exercício, conforme tabela a seguir:

PASSIVO E PATRIMÔNIO LÍQUIDO - OSX CONSTRUÇÃO NAVAL					
DESCRIÇÃO	DEZ/2019		DEZ/2019 REAPRESENTAÇÃO		Δ%
<b>CIRCULANTE</b>	<b>R\$</b>	<b>1.380.868.330,04</b>	<b>R\$</b>	<b>1.374.488.561,06</b>	<b>-0,462%</b>
Fornecedores	R\$	1.265.632.763,68	R\$	1.265.632.763,68	0,000%
Obrigações Tributárias	R\$	8.216.055,57	R\$	8.218.246,73	0,027%
Obrigações sociais e trabalhistas	R\$	90.375,61	R\$	90.375,61	0,000%
Mútuo com Pessoas Ligadas	R\$	40.066,67	R\$	40.066,67	0,000%
Adiantamentos de Clientes	R\$	15.262.501,06	R\$	15.262.501,06	0,000%
Outros Débitos	R\$	91.626.567,45	R\$	85.244.607,31	-6,965%
<b>NÃO CIRCULANTE</b>	<b>R\$</b>	<b>5.800.740.969,34</b>	<b>R\$</b>	<b>4.832.829.588,39</b>	<b>-16,686%</b>
Tributos Diferidos	R\$	29.415.091,39	R\$	29.415.091,39	0,000%
Empréstimos e Financiamentos	R\$	4.307.992.502,36	R\$	4.307.992.502,36	0,000%
Provisões	R\$	42.356.567,39	R\$	42.356.567,39	0,000%

Obrigações Relacionadas a Investimentos	R\$	5.795,86	R\$	6.265,81	8,108%
Outros Débitos	R\$	1.420.971.012,34	R\$	453.059.161,44	-68,116%
<b>PATRIMÔNIO LÍQUIDO</b>	<b>-R\$</b>	<b>4.225.180.716,95</b>	<b>-R\$</b>	<b>4.197.133.101,58</b>	<b>-0,664%</b>
Capital Social	R\$	1.344.388.356,27	R\$	1.344.388.356,27	0,000%
Lucros Prejuízo Acumulados	-R\$	4.991.902.781,20	-R\$	4.991.902.781,20	0,000%
Resultado do Exercício	-R\$	577.666.292,02	-R\$	549.618.676,65	-4,855%
<b>TOTAL DO PASSIVO E PATRIMÔNIO LÍQUIDO</b>	<b>R\$</b>	<b>2.956.428.582,43</b>	<b>R\$</b>	<b>2.010.185.047,87</b>	<b>-32,006%</b>

Tabela 5: Reapresentação do Passivo e Patrimônio Líquido – OSX Construção Naval

Conforme esclarecimento da Recuperanda ao Administrador Judicial, a variação da conta Obrigações Tributárias aconteceu pelo acerto dos lançamentos do PIS e COFINS.

A modificação da conta Outros Débitos (Circulante e Não Circulante) decorreu por consequência do recálculo do valor do direto de uso do Porto do Açu, conforme orientação prevista no CPC 06(R2).

Na conta Obrigações Relacionadas a Investimentos o crescimento ocorreu dos ajustes solicitados pela Auditoria na OSX Serviços Operacionais, o qual impactou o resultado refletido na equivalência patrimonial que a OSX Construção Naval detém pela participação na OSX Serviços Operacionais.

O Resultado do Exercício sofreu modificação devido aos grupos de Imposto, Taxas e Contribuições, Amortização, Participações em Outras Sociedades, Despesas financeiras e Receitas Financeiras, conforme tabela a seguir:

CONTAS DE RESULTADO - OSX CONSTRUÇÃO NAVAL					
DESCRIÇÃO	DEZ/2019		DEZ/2019 REAPRESENTAÇÃO		Δ%
Receita Vendas Produtos	R\$	61.584,06	R\$	61.584,06	0,00%
Receita Prestação de Serviços	R\$	845.511,49	R\$	845.511,49	0,00%
Deduções	-R\$	93.544,31	-R\$	93.544,31	0,00%
Pessoal	-R\$	65.893,86	-R\$	65.893,86	0,00%
Serviços de Terceiros	-R\$	429.625,61	-R\$	429.625,61	0,00%
Logística	-R\$	1.520,00	-R\$	1.520,00	0,00%
Manutenção e Inspeção	-R\$	29,60	-R\$	29,60	0,00%
Materiais	-R\$	331,00	-R\$	331,00	0,00%

Telecomunicação e Informática	-R\$	1.674,17	-R\$	1.674,17	0,00%
Utilidades	-R\$	17.063,22	-R\$	17.063,22	0,00%
Aluguéis e Arrendamentos	-R\$	12.383,16	-R\$	12.383,16	0,00%
Viagens	-R\$	482,50	-R\$	482,50	0,00%
Assuntos Institucionais	-R\$	480,02	-R\$	480,02	0,00%
Impostos, Taxas e Contribuições	-R\$	11.613,97	-R\$	13.805,13	18,87%
Taxas	-R\$	4.255,66	-R\$	4.255,66	0,00%
Multas	-R\$	2.500,00	-R\$	2.500,00	0,00%
Gastos Gerais	-R\$	28.951,27	-R\$	28.951,27	0,00%
Constituição/Reversão Provisões	R\$	268.637,51	R\$	268.637,51	0,00%
Depreciações	-R\$	31.471,56	-R\$	31.471,56	0,00%
Amortização	-R\$	3.556.321,72	R\$	25.119.142,20	-806,32%
Participações em Outras Sociedades	-R\$	612.515,62	-R\$	612.985,57	0,08%
Ganhos e Perdas de Capital	-R\$	188.712.000,00	-R\$	188.712.000,00	0,00%
Despesas Financeiras	-R\$	31.787.597,48	-R\$	32.459.561,03	2,11%
Receitas Financeiras	R\$	401,66	R\$	47.177,77	11645,70%
Variação Cambial e Monetária	R\$	4.278.401,76	R\$	4.278.401,76	0,00%

Tabela 6: Reapresentação das Contas de Resultado – OSX Construção Naval

- **OSX Serviços Operacionais**

Na reapresentação do Ativo, da OSX Serviços Operacionais, ocorreram variações nos grupos de Créditos Fiscais e Investimentos, conforme tabela a seguir:

ATIVO - OSX SERVIÇOS OPERACIONAIS					
DESCRIÇÃO	DEZ/2019		DEZ/2019 REAPRESENTAÇÃO		Δ%
<b>CIRCULANTE</b>	<b>R\$</b>	<b>108.239.740,51</b>	<b>R\$</b>	<b>104.999.253,19</b>	<b>-2,99%</b>
Caixa e equivalentes de caixa	R\$	26.055,82	R\$	26.055,82	0,00%
Adiantamentos diversos	R\$	2.955.363,66	R\$	2.955.363,66	0,00%
Créditos Fiscais	R\$	7.003.109,20	R\$	3.762.621,88	-46,27%
Depósitos judiciais	R\$	45.545,05	R\$	45.545,05	0,00%
Mútuo com Pessoas Ligadas	R\$	98.209.666,78	R\$	98.209.666,78	0,00%
<b>NÃO CIRCULANTE</b>	<b>R\$</b>	<b>83.532,96</b>	<b>R\$</b>	<b>83.524,07</b>	<b>-0,01%</b>
Investimentos	R\$	159,64	R\$	150,75	-5,57%
Imobilizado	R\$	684.374,06	R\$	684.374,06	0,00%
Depreciação Acumulada	-R\$	601.000,74	-R\$	601.000,74	0,00%
<b>TOTAL DO ATIVO</b>	<b>R\$</b>	<b>108.323.273,47</b>	<b>R\$</b>	<b>105.082.777,26</b>	<b>-2,99%</b>

Tabela 7: Reapresentação do Ativo – OSX Serviços Operacionais



A diminuição da conta Créditos Fiscais aconteceu devido à prescrição dos créditos a recuperar de IRPJ 2013 e CSLL 2013, conforme esclarecimentos da Recuperanda.

O valor da conta Investimento aumentou por razão dos ajustes realizados pela Auditoria, o qual impactou o resultado refletido na equivalência patrimonial.

No grupo do Passivo ocorreu modificação na conta de Obrigações Tributária, que representou um crescimento de 49,97 % (quarenta e nove inteiros e noventa e sete centésimos por cento) no cotejo com a reapresentação da demonstração, conforme tabela abaixo:

PASSIVO E PATRIMÔNIO LÍQUIDO - OSX SERVIÇOS OPERACIONAIS					
DESCRIÇÃO	DEZ/2019		DEZ/2019 REPRESENTAÇÃO	Δ%	
<b>CIRCULANTE</b>	R\$	<b>60.075.732,80</b>	R\$	<b>61.534.759,88</b>	<b>2,43%</b>
Fornecedores	R\$	47.028.061,49	R\$	47.029.561,49	0,00%
Obrigações Tributárias	R\$	2.916.877,68	R\$	4.374.404,76	49,97%
Obrigações sociais e trabalhistas	R\$	543,87	R\$	543,87	0,00%
Mútuo com Pessoas Ligadas	R\$	10.130.249,76	R\$	10.130.249,76	0,00%
<b>NÃO CIRCULANTE</b>	R\$	<b>106.206.154,56</b>	R\$	<b>106.206.154,56</b>	<b>0,00%</b>
Provisões	R\$	106.206.154,56	R\$	106.206.154,56	0,00%
<b>PATRIMÔNIO LÍQUIDO</b>	<b>-R\$</b>	<b>57.958.613,89</b>	<b>-R\$</b>	<b>62.658.137,18</b>	<b>8,11%</b>
Capital Social	R\$	36.179.701,00	R\$	36.179.701,00	0,00%
Lucros Prejuízo Acumulados	<b>-R\$</b>	<b>89.723.220,42</b>	<b>-R\$</b>	<b>89.723.220,42</b>	0,00%
Resultado do Exercício	<b>-R\$</b>	<b>4.415.094,47</b>	<b>-R\$</b>	<b>9.114.617,76</b>	106,44%
<b>TOTAL DO PASSIVO E PATRIMÔNIO LÍQUIDO</b>	<b>R\$</b>	<b>108.323.273,47</b>	<b>R\$</b>	<b>105.082.777,26</b>	<b>-2,99%</b>

Tabela 8: Reapresentação do Passivo e Patrimônio Líquido – OSX Serviços Operacionais

O crescimento na conta Obrigações Tributárias aconteceu devido ao acerto realizado no PIS e COFINS e a aplicação de juros e multa decorrentes de IRPJ e CSLL relativos aos anos de 2014 e 2015.

As modificações que influenciaram no Resultado do Exercício, foram nas contas de Impostos, Taxas e Contribuições, Multas,

Constituição/Reversão Provisões, Participações em Outras Sociedades, Despesas Financeiras e Receitas Financeiras, conforme demonstrado a seguir:

CONTAS DE RESULTADO - OSX CONSTRUÇÃO NAVAL					
DESCRIÇÃO	DEZ/2019		DEZ/2019 REAPRESENTAÇÃO		Δ%
Pessoal	-R\$	30.476,36	-R\$	30.476,36	0,00%
Serviços de Terceiros	-R\$	206.845,01	-R\$	206.845,01	0,00%
Manutenção e Inspeção	-R\$	29,60	-R\$	29,60	0,00%
Telecomunicação e Informática	-R\$	1.123,61	-R\$	1.123,61	0,00%
Utilidades	-R\$	4.528,66	-R\$	4.528,66	0,00%
Aluguéis e Arrendamentos	-R\$	12.383,16	-R\$	12.383,16	0,00%
Viagens	-R\$	482,50	-R\$	482,50	0,00%
Assuntos Institucionais	-R\$	480,02	-R\$	480,02	0,00%
Impostos, Taxas e Contribuições	-R\$	15.372,04	-R\$	56.830,97	269,70%
Multas	R\$	-	-R\$	1.500,00	100,00%
Gastos Gerais	-R\$	15.607,68	-R\$	15.607,68	0,00%
Constituição/Reversão Provisões	-R\$	7.783,53	-R\$	4.139.860,71	53087,44%
Depreciações	-R\$	2.420,90	-R\$	2.420,90	0,00%
Participações em Outras Sociedades	R\$	-	-R\$	8,89	100,00%
Despesas Financeiras	-R\$	229.210,00	-R\$	1.645.278,15	617,80%
Receitas Financeiras	R\$	282.758,11	R\$	1.174.347,97	315,32%

Tabela 9: Reapresentação das Contas de Resultado – OSX Serviços Operacionais

## b) Análise Patrimonial da Competência de Fevereiro de 2020.

### • OSX Brasil

A OSX Brasil, no final de fevereiro de 2020, possui de Patrimônio Líquido um valor negativo de R\$ 4.626.206.387,56 (quatro bilhões seiscientos e vinte e seis milhões duzentos e seis mil trezentos e oitenta e sete reais e cinquenta e seis centavos).

O saldo entre o valor dos ativos e o dos passivos representa o Patrimônio Líquido, que é o valor contábil pertencente aos acionistas ou sócio<sup>1</sup>.

<sup>1</sup> GELBCKE, Ernesto Rubens; SANTOS, Ariovaldo dos; IUDÍCIBUS, Sérgio de; MARTINS, Eliseu. Manual de contabilidade societária : aplicável a todas as sociedades: de acordo com as normas internacionais e do CPC. 3. ed. São Paulo: Atlas, 2018.

O grupo do Patrimônio líquido é composto pelas contas Capital Autorizado, Custos na Emissão de Ações, Lucros Prejuízo Acumulados, Resultados Abrangentes e Resultado do exercício, conforme demonstrado em tabela a seguir:

DESCRIÇÃO	VALOR	
Capital Autorizado	R\$	35.263.600,00
Custos na Emissão de Ações	-R\$	81.057.246,94
Lucros Prejuízo Acumulados	-R\$	6.235.077.931,75
Resultados Abrangentes	R\$	1.704.323.891,35
Resultado do Exercício	-R\$	49.658.700,22
<b>TOTAL DO PASSIVO E PATRIMÔNIO LÍQUIDO</b>	<b>-R\$</b>	<b>4.626.206.387,56</b>

Tabela 10: Composição do Patrimônio Líquido – OSX Brasil

No final de fevereiro, a OSX Brasil acumulou um prejuízo de R\$ 49.658.700,22 (quarenta e nove milhões seiscentos e cinquenta e oito mil setecentos reais e vinte e dois centavos).

- **OSX Construção Naval**

A OSX Construção Naval possui um Patrimônio Líquido negativo de R\$ 4.245.663.557,98 (quatro bilhões duzentos e quarenta e cinco milhões seiscentos e sessenta e três mil quinhentos e cinquenta e sete reais e noventa e nove centavos), significando que os seus ativos não suportam o valor das obrigações contraídas.

O Patrimônio Líquido da Recuperanda é dividido pelas contas de Capital social, Prejuízo acumulado e Resultado do exercício, conforme demonstrado a seguir:

DESCRIÇÃO	VALOR	
Capital Social	R\$	1.344.388.356,27
Prejuízo Acumulados	-R\$	5.541.521.457,85
Resultado do Exercício	-R\$	48.530.456,40
<b>TOTAL</b>	<b>-R\$</b>	<b>4.245.663.557,98</b>

Tabela 11: Composição do Patrimônio Líquido – OSX Construção Naval

A OSX Construção Naval somou um prejuízo de R\$ 48.530.456,40 (quarenta e oito milhões quinhentos e trinta mil quatrocentos e cinquenta e seis reais e quarenta centavos) até o mês de fevereiro de 2020.

- **OSX Serviços Operacionais**

A Recuperanda detém um Patrimônio Líquido negativo em R\$ 62.771.119,85 (sessenta e dois milhões setecentos e setenta e um mil cento e dezenove reais e oitenta e cinco centavos), no período de fevereiro de 2020.

O Patrimônio Líquido da Recuperanda é distribuído em Capital Social, Prejuízo acumulado e Resultado do exercício, conforme demonstrado em tabela a seguir:

DESCRIÇÃO	VALOR
Capital Social	R\$ 36.179.701,00
Lucros Prejuízo Acumulados	-R\$ 98.837.838,18
Resultado do Exercício	-R\$ 112.982,67
<b>TOTAL</b>	<b>-R\$ 62.771.119,85</b>

Tabela 12: Composição do Patrimônio Líquido – OSX Serviços Operacionais

A OSX Serviços acumulou um prejuízo de R\$ 112.982,67 (cento e doze milhões setecentos e setenta e um mil cento e dezenove reais e oitenta e cinco centavos) até o mês de fevereiro de 2020.

### c) Análise Financeira da Competência de Fevereiro de 2020.

- **OSX Brasil**

A OSX Brasil obteve R\$ 69.556,91 (sessenta e nove mil quinhentos e cinquenta e seis reais e novecentas e um centavos) de receita financeira, para o período de fevereiro.

Para o mês de fevereiro, as despesas somaram o valor de R\$ 15.633.551,10 (quinze milhões seiscentos e trinta e três mil quinhentos e cinquenta e um reais e dez centavos). A maior representação do grupo de despesa foi com Participações em Outras Sociedades, como demonstrado em tabela a seguir:

DESPESAS OSX BRASIL			
Pessoal	R\$	74.250,04	0,47%
Gastos Gerais	R\$	17,90	0,00%
Constituição/Reversão Provisões	R\$	4.155,22	0,03%
Depreciações Imobilizado em Serviço	R\$	2.313,13	0,01%
Participações em Outras Sociedades	R\$	15.001.700,74	95,96%

Despesas Financeiras	R\$	547.232,31	3,50%
Varição Cambial e Monetária	R\$	3.881,76	0,02%
<b>TOTAL</b>	<b>R\$</b>	<b>15.633.551,10</b>	<b>100,00%</b>

Tabela 13: Despesa – OSX Brasil

Os recursos disponíveis pela OSX Brasil são de R\$ 888.475,41 (oitocentos e oitenta e oito mil quatrocentos e setenta e cinco reais e quarenta e um centavos). O maior recurso encontra-se no Banco Itaú, conforme demonstrado em tabela a seguir:

DESCRIÇÃO	VALOR	%
Banco Bradesco - c/c: 2763-4	R\$ 18.802,82	2,12%
Banco BTG Pactual - c/c: 000100779	R\$ 7.149,58	0,80%
Banco Itaú - c/c: 07855-8	R\$ 10,00	0,00%
CEF - c/c: 537-2	R\$ 2.602,70	0,29%
Aplicação Itaú - c/c: 07855-8	R\$ 859.910,31	96,78%
<b>TOTAL</b>	<b>R\$ 888.475,41</b>	<b>100,00%</b>

Tabela 14: Recursos financeiros – OSX Brasil

- **OSX Construção Naval**

A OSX Construção Naval obteve de receita um total de R\$ 988.346,23 (novecentos e oitenta e oito mil trezentos e quarenta e seis reais e vinte e três centavos). A receita com maior evidência foi com a Prestação de Serviços, que correspondeu 91,28% (noventa e um inteiros e vinte e oito centésimos por cento), conforme tabela a seguir:

RECEITAS OSX CONSTRUÇÃO NAVAL		
Receita Vendas Produtos	R\$ 36.727,80	3,72%
Receita Prestação de Serviços	R\$ 902.207,18	91,28%
Receitas Financeiras	R\$ 322,11	0,03%
Constituição/Reversão Provisões	R\$ 28.987,98	2,93%
Participações em Outras Sociedades	R\$ 20.101,16	2,03%
<b>TOTAL</b>	<b>R\$ 988.346,23</b>	<b>100,00%</b>

Tabela 15: Receita – OSX Construção Naval

As despesas somaram um valor de R\$ 15.898.194,98 (quinze milhões oitocentos e noventa e oito mil cento e noventa e quatro reais e noventa e oito centavos). O maior dispêndio foi com o grupo de Despesas Financeiras, na qual representa 46,61% (quarenta e seis inteiros e sessenta e um centavos), conforme demonstrado a seguir:

DESPESAS OSX CONSTRUÇÃO NAVAL			
Deduções	R\$	86.851,49	0,55%
Pessoal	R\$	187.271,55	1,18%
Serviços de Terceiros	R\$	243.529,10	1,53%
Logística	R\$	1.520,00	0,01%
Telecomunicação e Informática	R\$	2.185,64	0,01%
Utilidades	R\$	6.657,20	0,04%
Aluguéis e Arrendamentos	R\$	10.418,37	0,07%
Impostos, Taxas e Contribuições	R\$	6.660,82	0,04%
Taxas	R\$	96,45	0,00%
Gastos Gerais	R\$	25.555,54	0,16%
Depreciações Imobilizado em Serviço	R\$	30.648,99	0,19%
Amortização	R\$	1.166.699,73	7,34%
Despesas Financeiras	R\$	7.409.456,83	46,61%
Variação Cambial e Monetária	R\$	6.720.643,27	42,27%
<b>TOTAL</b>	<b>R\$</b>	<b>15.898.194,98</b>	<b>100,00%</b>

Tabela 16: Despesas – OSX Construção Naval

A OSX Construção Naval detém de recursos imediatos o somatório de R\$ 162.413,11 (cento e sessenta e dois mil quatrocentos e treze reais e onze centavos), conforme tabela a seguir:

DESCRIÇÃO	VALOR	%
Banco Santander - c/c: 13000595-4	R\$ 31.827,44	19,60%
Banco Bradesco - c/c: 0002895-9	R\$ 777,71	0,48%
CEF - c/c: 472-4	R\$ 481,00	0,30%
Banco Itaú - c/c: 10676-3	R\$ 5.477,96	3,37%
Banco Santander - c/c: 13010058-5	R\$ 123.849,00	76,26%
<b>TOTAL</b>	<b>R\$ 162.413,11</b>	<b>100,00%</b>

Tabela 17: Recursos Financeiros – OSX Construção Naval

- **OSX Serviços Operacionais**

A OSX Serviços Operacionais auferiu R\$ 215.347,16 (duzentos e quinze mil trezentos e quarenta e sete reais e dezesseis centavos) em receita financeira, que são provenientes dos componentes do sistema financeiro da empresa<sup>2</sup>.

<sup>2</sup> SÁ, Antonio Lopes de; SÁ, Ana M. Lopes de. Dicionário de contabilidade – 9.ed. rev. e ampl. – São Paulo: Atlas, 1995.

No mês de fevereiro, a Recuperanda incorreu um total de 402.487,53 (quatrocentos e dois mil quatrocentos e oitenta e sete reais e cinquenta e três centavos) de despesas.

DESPESAS OSX SERVIÇOS OPERACIONAIS		
Pessoal	R\$ 120.066,57	29,83%
Serviços de Terceiros	R\$ 46.163,08	11,47%
Telecomunicação e Informática	R\$ 1.552,65	0,39%
Utilidades	R\$ 708,53	0,18%
Aluguéis e Arrendamentos	R\$ 10.418,36	2,59%
Impostos, Taxas e Contribuições	R\$ 12.232,80	3,04%
Taxas	R\$ 96,45	0,02%
Gastos Gerais	R\$ 13.932,43	3,46%
Constituição/Reversão Provisões	R\$ 5.297,44	1,32%
Depreciações Imobilizado em Serviço	R\$ 2.421,76	0,60%
Despesas Financeiras	R\$ 210.950,52	52,41%
Tributos sobre o Lucro	-R\$ 21.353,06	-5,31%
<b>TOTAL</b>	<b>R\$ 402.487,53</b>	<b>100,00%</b>

**Tabela 18: Despesas – OSX Serviços Operacionais**

A maior representação da despesa foi com as Despesas Financeiras, que correspondeu 52,41% (cinquenta e dois inteiros e quarenta e um centavos) do total.

Os recursos disponíveis da Recuperanda são constituídos pelas suas contas bancárias, que somam um total de R\$ 28.180,10 (vinte e oito mil cento e oitenta reais e dez centavos) conforme tabela a seguir:

DESCRIÇÃO	VALOR	%
Banco Bradesco - c/c: 2964-5	R\$ 1.243,15	4,41%
Banco Itaú - c/c: 11172-2	R\$ 10,00	0,04%
Aplicação Itaú - c/c: 11172-2	R\$ 26.926,95	95,55%
<b>TOTAL</b>	<b>R\$ 28.180,10</b>	<b>100,00%</b>

**Tabela 19: Recursos Financeiros – OSX Serviços Operacionais**

## 7) Conclusão

As Recuperandas OSX Brasil, OSX Construção Naval e OSX Serviços contabilizaram prejuízo no mês de fevereiro.

A Administração Judicial protocolou, em 08 de maio de 2019, relatório sobre o cumprimento das pendências do Plano de Recuperação Judicial.

As Recuperandas se manifestaram no sentido de prorrogar a Recuperação Judicial por mais 180 dias a fim de que possa negociar o contrato do Porto do Açú junto com a Prumo, a qual a Administração Judicial concordou em petição de id. 12937.

Rio de Janeiro, 05 de maio de 2020.

GUSTAVO BANHO LICKS  
CRC-RJ 087.155/O-7  
OAB/RJ 176.184

LEONARDO FRAGOSO  
OAB/RJ 175.354

ISABEL BONELLI  
OAB/RJ 204.938

LAÍS MARTINS  
OAB/RJ 174.667