



LICKS Associados

**Relatório da Administração Judicial
OSX Brasil S/A
OSX Construção Naval S/A
OSX Serviços Operacionais Ltda**

3ª Vara Empresarial da Comarca da Capital

Processo Judicial:

0392571-55.2013.8.19.0001

Período: setembro/2016



Sumário

I. Análise Financeira:	4
a) Receitas:	5
b) Custos e Despesas:	6
c) Resultado financeiro:	9
d) Ativo:	10
e) Passivo exigível e patrimônio líquido:	13
f) Conciliação Bancária:	17
II. Conclusão:	26

Índice de Gráficos

Gráfico 1: Receita Mensal	6
Gráfico 2: Despesa Mensal	9
Gráfico 3: Resultado Mensal	10

Índice de Tabelas

Tabela 1: Despesa mensal OSX Brasil	7
Tabela 2: Despesas OSX Construção Naval	8
Tabela 3: Dispêndios OSX Serviços Operacionais	8
Tabela 4: Ativo OSX Brasil	11
Tabela 5: Ativo OSX Construção Naval	12
Tabela 6: Ativo OSX Serviços Operacionais	13
Tabela 7: Passivo e Patrimônio Líquido OSX Brasil	14
Tabela 8: Passivo e Patrimônio Líquido OSX Construção Naval	15
Tabela 9: Passivo e Patrimônio Líquido OSX Serviços Operacionais	16
Tabela 10: Resumo extratos bancários OSX Brasil	17
Tabela 11: Resumo extratos bancários OSX Construção Naval	18
Tabela 12: Resumo extratos bancários OSX Serviços Operacionais	18



Preâmbulo

A OSX é uma empresa brasileira, em recuperação judicial, que foi criada em 30 de outubro de 2009, tendo em vista a demanda da indústria petrolífera por equipamentos e serviços integrados para atuar na indústria naval e offshore. Ofereceu soluções integradas de engenharia, construção, fretamento e serviços de Operação & Manutenção (O&M) para empresas de Exploração e Produção (E&P) de petróleo.

Na sua área de Construção Naval, a OSX possui o seu estaleiro dentro do Complexo Industrial do Superporto do Açú, localizado a 150 Km da Baía de Campos, ponto geográfico e estratégico/privilegiado do litoral brasileiro. A área total de seu estaleiro é de aproximadamente 3,2 milhões de m² e tem como parceiro a *Hyundai Heavy Industries*.

Na área de O&M, a OSX Serviços era responsável pelas unidades fretadas da Companhia, operou as plataformas FPSO OSX-1 e OSX-3, ambas para a empresa OGX Petróleo e Gás. O FPSO OSX-1 obteve eficiência operacional média de 99% no seu primeiro ano de operação. Realizou com sucesso mais de seis operações de *offloading*, atingindo uma média de mais de 6 milhões de barris produzidos. O FPSO OSX-3 permanece em atividade no campo de Tubarão Martelo, porém operado pela OGX Óleo e Gás.

O pedido de recuperação judicial foi distribuído em 11 de novembro de 2013 para 3ª Vara Empresarial da Comarca do Rio de Janeiro - RJ. A decisão de processamento da Recuperação Judicial foi proferida em 21 de março de 2014.



No decurso da recuperação judicial, foram publicados os seguintes editais:

- a) O edital do artigo 52º, §1º da lei 11.101/2005 foi publicado em 07 de abril de 2014.
- b) O edital do artigo 7º, §2º da lei 11.101/2005 foi publicado em 13 de junho de 2014; e
- c) O edital do artigo 53º, parágrafo único em 05 de dezembro de 2014.

O procedimento de recuperação judicial encontra-se em fase de cumprimento do Plano de Recuperação Judicial.

Em cumprimento ao art. 22º, inciso II, alínea “c”, da Lei 11.101/2005, o administrador judicial vem apresentar o Relatório da Administração Judicial, referente ao mês de setembro de 2016, com base nos itens a seguir:

- I. Análise financeira;
- II. Conclusão.

I. Análise Financeira:

Em outubro de 2016, foram solicitados à empresa os seguintes documentos, referente ao mês de setembro: (i) balancete contábil analítico, (ii) demonstração do resultado do exercício e (iii) extratos bancários.

Em análise aos documentos recebidos, foram elaborados os estudos contábeis e financeiros evidenciados nos tópicos a seguir:

- a. Receita;
- b. Despesa e Custos;



- c. Resultado financeiro;
- d. Ativo;
- e. Passivo exigível e patrimônio líquido; e
- f. Conciliação bancária.

a) Receitas:

A receita mensal das recuperandas, no mês de setembro de 2016, somou R\$ 1.320.633.405,24 (um bilhão trezentos e vinte milhões seiscentos e trinta e três mil quatrocentos e cinco reais e vinte e quatro centavos).

- A empresa OSX Brasil contabilizou receita financeira de R\$1.302.366.054,64 (um bilhão trezentos e dois milhões trezentos e sessenta e seis mil cinquenta e quatro reais e sessenta e quatro centavos), que significou enorme variação em relação ao mês anterior de 25.020,73% (vinte e cinco mil e vinte inteiros e setenta e três centésimos por cento).
- A empresa OSX Construção Naval auferiu receita financeira e oriunda de ganho de capital na alienação de imobilizado que totalizaram R\$ 17.379.960,27 (dezessete milhões trezentos e setenta e nove mil novecentos e sessenta reais e vinte e sete centavos), o que representou uma redução de 38.403,37% (trinta e oito mil e quatrocentos e três inteiros e trinta e sete centésimos por cento) em relação a agosto.



- A OSX Serviços Operacionais contabilizou receita financeira no valor de R\$ 887.390,33 (oitocentos e oitenta e sete mil trezentos e noventa reais e trinta e três centavos), que significou redução de 3,41% (três inteiros e quarenta e um centésimos por cento) em comparação ao mês anterior.

A receita mensal de cada recuperanda está evidenciada no gráfico a seguir:

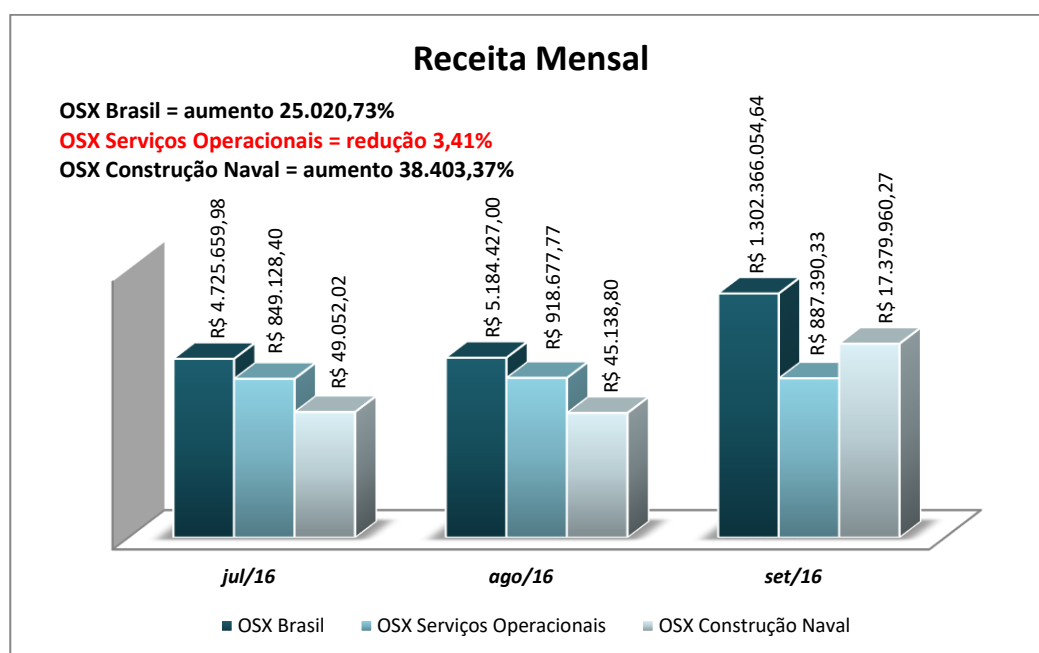


Gráfico 1: Receita Mensal

b) Custos e Despesas:

As despesas incorridas pela OSX Brasil em setembro aumentaram 61.560,27% (sessenta e um mil quinhentos e sessenta inteiros e vinte e sete centésimos por cento) em relação ao mês anterior e totalizaram R\$1.548.577.733,98 (um bilhão quinhentos e quarenta e oito milhões



quinientos e setenta e sete mil setecentos e trinta e três reais e cinquenta e oito centavos), como demonstrado na tabela abaixo:

OSX Brasil	ago/16		set/16	
Despesa Serviços de Terceiros	R\$	-	-R\$	1.454,43
Multas	R\$	-	R\$	660,00
Depreciação	-R\$	7.303,74	-R\$	7.304,82
Amortização	-R\$	213.104,96	-R\$	213.104,95
Participação em coligadas/controladas	R\$	-	-R\$	1.307.666.750,22
Despesas financeiras	-R\$	1.428.032,58	-R\$	240.100.114,33
Variação cambial passiva e ativa não realizada	-R\$	23.461,70	-R\$	110.537,89
IR e CSLL	-R\$	839.564,60	-R\$	479.127,34
TOTAL	-R\$	2.511.467,58	-R\$	1.548.577.733,98

Tabela 1: Despesa mensal OSX Brasil

A recuperanda OSX Construção Naval contabilizou gastos no total de R\$ 238.748.484,45 (duzentos e trinta e oito milhões setecentos e quarenta e oito mil quatrocentos e oitenta e quatro reais e quarenta e cinco centavos), significando aumento de 773,90% (setecentos e setenta e três inteiros e noventa centésimos por cento) em relação ao mês anterior, conforme mostra tabela abaixo:

OSX Construção Naval	ago/16		set/16	
Despesa com pessoal	-R\$	180.478,23	-R\$	85.934,63
Despesa Serviços de Terceiros	-R\$	121.504,50	-R\$	4.849.199,80
Despesas com logística	-R\$	11.712,80	-R\$	20.124,25
Licença/ consultoria/auditoria ambiental	-R\$	600,46	-R\$	7.760,57
Materiais	-R\$	19.218,45	-R\$	462.552,28
Telecomunicação e informática	-R\$	1.035,86	-R\$	2.822,74
Utilidades	R\$	-	-R\$	70.533,03
Aluguel e arrendamentos	R\$	-	-R\$	26.673.476,59
Viagens	R\$	-	R\$	643,78
Assuntos institucionais	R\$	-	-R\$	4.513,60
Tributos	-R\$	9.755,41	-R\$	1.179,36
Gastos Gerais	-R\$	89.357,90	-R\$	30.987,55
Depreciação	-R\$	78.099,14	-R\$	76.956,51
Amortização	-R\$	19.791,70	-R\$	19.791,71



Perdas de capital	-R\$ 70.842,50	-R\$ 109.951,04
Despesas financeiras	-R\$ 26.717.587,47	-R\$ 206.333.272,93
Varição cambial passiva	-R\$ 15,76	-R\$ 71,64
TOTAL	-R\$ 27.320.000,18	-R\$ 238.748.484,45

Tabela 2: Despesas OSX Construção Naval

Em setembro, os custos e despesas da recuperanda OSX Serviços Operacionais tiveram um aumento de 300,49% (trezentos inteiros e quarenta e nove centésimos por cento) em relação a agosto e somam R\$ 8.460.770,76 (oito milhões quatrocentos e sessenta mil setecentos e setenta reais e setenta e seis centavos) como se verifica na tabela abaixo:

OSX Serviços Operacionais	ago/16	set/16
Custos operacionais	-R\$ 492.079,18	-R\$ 339.461,01
Despesa com pessoal	-R\$ 142.521,39	-R\$ 150.544,20
Despesa Serviços de Terceiros	-R\$ 154.491,65	-R\$ 46.565,34
Despesas com logística	R\$ -	-R\$ 7.123,12
Despesa com manutenção e materiais	-R\$ 995.527,23	-R\$ 255.536,03
Licença/ consultoria/auditoria ambiental	R\$ -	-R\$ 635,00
Telecomunicação e informática	-R\$ 12.916,62	-R\$ 25.849,14
Aluguel e arrendamentos	-R\$ 84.020,62	-R\$ 37.262,58
Viagens	-R\$ 4.465,29	-R\$ 4.348,50
Tributos	-R\$ 156.288,09	-R\$ 157.700,32
Gastos Gerais	-R\$ 30.369,89	-R\$ 32.285,79
Depreciação	-R\$ 7.203,74	-R\$ 7.203,95
Despesas financeiras	-R\$ 32.740,64	-R\$ 7.396.255,78
TOTAL	-R\$ 2.112.624,34	-R\$ 8.460.770,76

Tabela 3: Dispêndios OSX Serviços Operacionais

O dispêndio total das recuperandas, no mês de setembro, totalizou R\$ 1.795.786.989,19 (um bilhão setecentos e noventa e cinco milhões setecentos e oitenta e seis mil novecentos e oitenta e no reais e dezenove centavos).



O gráfico a seguir evidencia os gastos mensais de cada recuperanda:

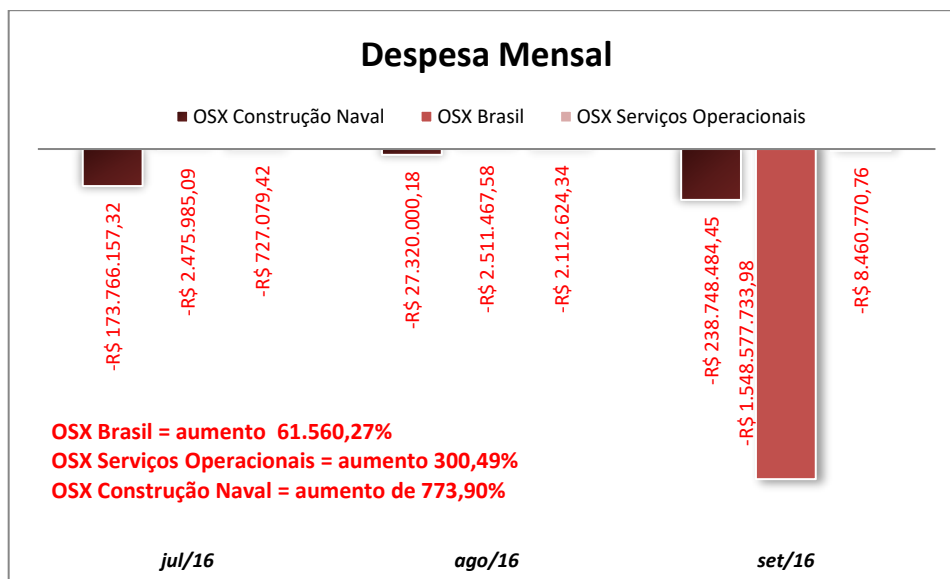


Gráfico 2: Despesa Mensal

c) Resultado financeiro:

O resultado das recuperandas em setembro de 2016 foi negativo em R\$ 475.153.583,95 (quatrocentos e setenta e cinco milhões cento e cinquenta e três mil quinhentos e oitentas e três reais e noventa e cinco centavos).

- A OSX Brasil teve um decréscimo em seu resultado em comparação ao mês de agosto de 9.311,20% (nove mil trezentos e onze inteiros e vinte centésimos por cento) com o prejuízo de R\$ 246.211.679,34 (duzentos e quarenta e seis milhões duzentos e onze mil seiscentos e setenta e nove reais e trinta e quatro centavos).
- A OSX Construção Naval aumentou seu prejuízo em 711,62% (setecentos e onze inteiros e sessenta e dois



centésimos por cento) apresentando resultado negativo de R\$ 221.368.524,18 (duzentos e vinte e um milhões trezentos e sessenta e oito mil quinhentos e vinte e quatro reais e dezoito centavos).

- A recuperanda OSX Serviços Operacionais contabilizou prejuízo de R\$ 7.573.380,43 (sete milhões quinhentos e setenta e três mil trezentos e oitenta reais e quarenta e três centavos), o que significou uma redução de 534,31% (quinhentos e trinta e quatro inteiros e trinta e um centésimos por cento).

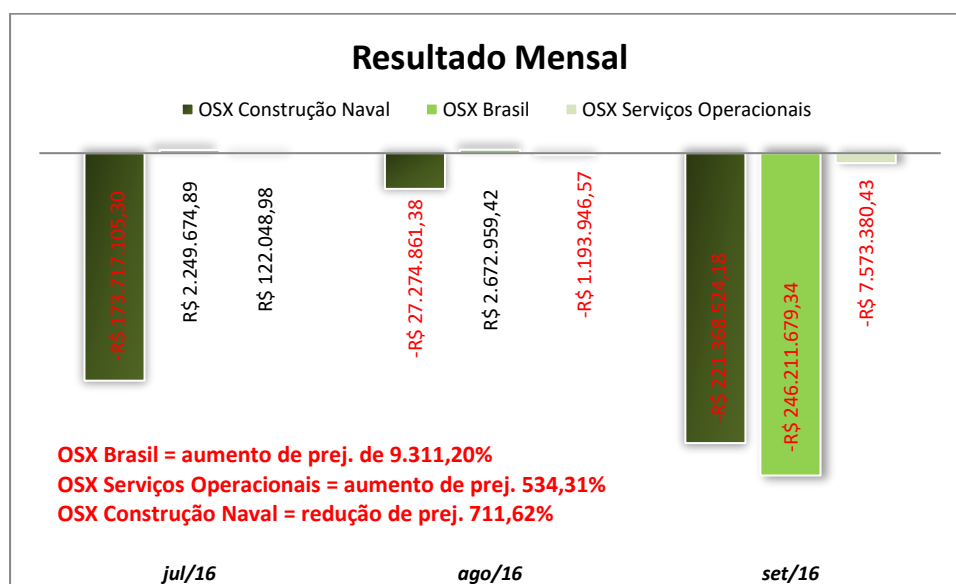


Gráfico 3: Resultado Mensal

d) Ativo:

Ao fim do mês de setembro, a recuperanda OSX Brasil possuía Ativos no total de R\$ 539.754.534,09 (quinhentos e trinta e nove milhões, setecentos e cinquenta e quatro mil quinhentos e trinta e quatro reais e nove centavos).



Em análise ao Balanço Patrimonial da recuperanda, verifica-se que as contas mais relevantes do Ativo são: *Mútuo com pessoas ligadas* que apresentou um aumento em relação ao mês anterior de aproximadamente R\$4,8 milhões e *Contas a receber de clientes*, conforme se verifica na tabela abaixo:

OSX BRASIL - SET/2016		
DESCRIÇÃO	VALOR	%
CIRCULANTE	R\$ 450.053.165,56	83,38
Caixa e equivalentes	R\$ 366.034,25	0,07
Adiantamentos diversos	R\$ 75.347,10	0,01
Despesas antecipadas	R\$ 740.484,05	0,14
Créditos Fiscais	R\$ 35.381.662,53	6,56
Depósitos	R\$ 600,00	0,00
Mútuo com pessoas ligadas	R\$ 413.489.037,63	76,61
NÃO CIRCULANTE	R\$ 89.701.368,53	16,62
Contas a receber de clientes	R\$ 78.915.895,45	14,62
Outros créditos	R\$ 5.204.294,25	0,96
Investimentos	R\$ 1.482.422,62	0,27
Imobilizado em serviço	R\$ 1.405.364,45	0,26
Depreciação acum. imobilizado em serviço	-R\$ 1.233.282,38	- 0,23
Intangível	R\$ 3.926.674,14	0,73
TOTAL DO ATIVO	R\$ 539.754.534,09	100,00

Tabela 4: Ativo OSX Brasil

A recuperanda OSX Construção Naval possuía ao fim de setembro ativos no total de R\$ 1.058.772.843,33 (um bilhão cinquenta e oito milhões setecentos e setenta e dois mil oitocentos e quarenta e três reais e trinta e três centavos). As contas que correspondem a maior parte do Ativo da empresa são: *Imobilizado* e *Contas a receber de clientes*, como segue na tabela abaixo:



OSX CONSTRUÇÃO NAVAL SET/2016		
DESCRIÇÃO	VALOR	%
CIRCULANTE	-R\$ 1.213.855.263,24	-114,65
Caixa e equivalentes	R\$ 85.530,00	0,01
Contas a receber de clientes ¹	-R\$ 1.161.153.617,02	-109,67
Estoques ¹	-R\$ 66.706.833,73	-6,30
Adiantamentos ²	-R\$ 5.160.691,57	-0,49
Despesas antecipadas ¹	-R\$ 297.753,71	-0,03
Créditos fiscais	R\$ 2.832.211,08	0,27
Depósitos judiciais	R\$ 60.133,67	0,01
Mútuo com pessoas ligadas	R\$ 18.272.154,07	1,73
Outros Créditos ¹	-R\$ 1.786.396,03	-0,17
NÃO CIRCULANTE	R\$ 2.272.628.106,57	214,65
Contas a receber de clientes	R\$ 438.601.458,65	41,43
Outros Créditos	R\$ 455.810,00	0,04
Investimentos	R\$ 29.886.490,77	2,82
Imobilizado	R\$ 1.508.065.527,57	142,44
Depreciação acum. imobilizado em serviço	-R\$ 4.275.918,70	-0,40
Imobilizado em andamento	R\$ 299.497.073,48	28,29
Intangível	R\$ 397.664,80	0,04
TOTAL DO ATIVO	R\$ 1.058.772.843,33	100,00

Tabela 5: Ativo OSX Construção Naval

Ao final do mês de setembro a recuperanda OSX Serviços Operacionais possuía em Ativos o total de R\$ 123.820.687,80 (cento e vinte e três milhões, oitocentos e vinte mil seiscientos e oitenta e sete reais e oitenta centavos). É possível constatar que as contas que respondem pela maior parte do Ativo da empresa são: *Mútuo com pessoas ligadas e Créditos fiscais*, conforme tabela abaixo:

¹ A administração da empresa informou que as **Contas a receber de clientes, de Estoques, de Despesas antecipadas e de Outros créditos** encontram-se negativas devido a procedimentos de ajustes no sistema feitos com o objetivo de alinhá-lo com as conciliações controladas no extra-contábil. Informaram ainda que esse trabalho foi finalizado no 4º trimestre de 2016 e as informações trimestrais foram publicadas corretamente.

² Conforme informações da administração das recuperandas a conta Adiantamentos está sendo ajustada para refletir com exatidão as operações ocorridas no projeto Sapura-SPLV (construção de um navio).



OSX SERV. OPERACIONAIS SET/2016		
DESCRIÇÃO	VALOR	%
CIRCULANTE	R\$ 123.617.151,03	99,84
Caixa e equivalentes	R\$ 193,06	0,00
Estoques	R\$ 7.165.084,05	5,79
Adiantamentos	R\$ 3.209.540,03	2,59
Créditos fiscais	R\$ 13.761.936,17	11,11
Depósitos judiciais	R\$ 15.007,05	0,01
Mútuo com pessoas ligadas	R\$ 99.465.390,67	80,33
NÃO CIRCULANTE	R\$ 203.536,77	0,16
Investimentos	R\$ 37,97	0,00
Imobilizado	R\$ 706.895,49	0,57
Depreciação acum. imobilizado em serviço	-R\$ 503.396,69	-0,41
TOTAL DO ATIVO	R\$ 123.820.687,80	100,00

Tabela 6: Ativo OSX Serviços Operacionais

e) Passivo exigível e patrimônio líquido:

Ao final de setembro de 2016, a empresa OSX Brasil possuía em seu Passivo exigível e Patrimônio Líquido R\$ 539.754.534,09 (quinhentos e trinta e nove milhões, setecentos e cinquenta e quatro mil quinhentos e trinta e quatro reais e nove centavos).

Em análise o Balanço Patrimonial da recuperanda, constata-se que a conta do passivo mais expressivo da empresa é referente a *Obrigações relacionadas a investimentos e Mútuo com pessoas ligadas*. Os prejuízos acumulados pela empresa somam R\$ 8.567.286.845,84 (oito bilhões, quinhentos e sessenta e sete milhões, duzentos e oitenta e seis mil oitocentos e quarenta e cinco reais e oitenta e quatro centavos), conforme tabela a seguir:



OSX BRASIL - SET/2016		
DESCRIÇÃO	VALOR	%
CIRCULANTE	R\$ 320.565.662,90	59,39
Fornecedores	R\$ 67.707.390,24	12,54
Obrigações Tributárias	R\$ 7.764.143,53	1,44
Obrigações Trabalhistas	R\$ 467.073,62	0,09
Mútuo com pessoas ligadas	R\$ 242.365.368,52	44,90
Outros débitos	R\$ 2.261.686,99	0,42
NÃO CIRCULANTE	R\$ 3.835.451.954,04	710,59
Obrigações relacionadas a investimentos	R\$ 3.835.451.954,04	710,59
PATRIMÔNIO LÍQUIDO	-R\$ 3.616.263.082,85	-669,98
Capital social	R\$ 3.805.130.158,11	704,97
Reservas de capital	R\$ 116.510.714,85	21,59
Prejuízos Acumulados	-R\$ 8.567.286.845,84	-1587,26
Resultados Abrangentes	R\$ 842.323.349,28	156,06
Participação de Acionista não controladores	R\$ 187.059.540,75	34,66
TOTAL PASSIVO E PL	R\$ 539.754.534,09	100,00

Tabela 7: Passivo e Patrimônio Líquido OSX Brasil

O grau de endividamento total da OSX Brasil, sendo este o resultado da divisão entre o seu passivo exigível pelo seu ativo total, corresponde a 769,98% (setecentos e sessenta e nove inteiros e noventa e oito centésimos por cento).

Ao final de setembro de 2016, a recuperanda OSX Construção Naval somava em seu Passivo Exigível e Patrimônio Líquido R\$1.058.772.843,33 (um bilhão cinquenta e oito milhões setecentos e setenta e dois mil oitocentos e quarenta e três reais e trinta e três centavos).

Em análise ao Balanço Patrimonial da recuperanda, verifica-se que as contas do Passivo mais significativas são *Empréstimos e financiamentos* e *Fornecedores*. O Prejuízo acumulado pela empresa é de R\$4.005.076.215,03 (quatro bilhões cinco milhões setenta e seis mil e



duzentos e quinze reais e trinta e três centavos) conforme se verifica na tabela abaixo:

OSX CONSTRUÇÃO NAVAL SET/2016		
DESCRIÇÃO	VALOR	%
CIRCULANTE	-R\$ 1.422.760.369,00	-134,38
Fornecedores ³	-R\$ 689.529.741,12	-65,13
Obrigações Tributárias	R\$ 5.615.225,89	0,53
Obrigações Trabalhistas	R\$ 341.325,11	0,03
Empréstimos e financiamentos ⁴	-R\$ 136.218.109,33	-12,87
Mútuo com pessoas ligadas	R\$ 41.998,22	0,00
Adiantamento de clientes ⁵	-R\$ 606.761.780,76	-57,31
Outros débitos	R\$ 3.750.712,99	0,35
NÃO CIRCULANTE	R\$ 5.111.560.796,82	482,78
Fornecedores	R\$ 1.699.578.783,53	160,52
Empréstimos e financiamentos ⁴	R\$ 3.411.830.102,32	322,24
Provisões	R\$ 151.910,97	0,01
PATRIMÔNIO LÍQUIDO	-R\$ 2.630.027.584,49	-248,40
Capital social	R\$ 1.344.338.355,82	126,97
Reservas de capital	R\$ 30.710.274,72	2,90
Prejuízos Acumulados	-R\$ 4.005.076.215,03	-378,28
TOTAL PASSIVO E PL	R\$ 1.058.772.843,33	100,00

Tabela 8: Passivo e Patrimônio Líquido OSX Construção Naval

O grau de endividamento total da OSX Construção Naval, sendo este o resultado da divisão de seu passivo exigível e o seu ativo total, corresponde a 348,40% (trezentos e quarenta e oito inteiros e quarenta centésimos por cento).

³ A administração das empresas informou que a conta **Fornecedores** encontra-se negativa devido a procedimentos de ajustes no sistema feitos com o objetivo de alinhá-lo com as conciliações controladas no extra-contábil. Informaram ainda que esse trabalho foi finalizado no 4º trimestre de 2016 e as informações trimestrais foram publicadas corretamente.

⁴ Conforme informações da administração a conta **Empréstimos e Financiamentos** não foi reclassificada do Passivo Não Circulante para o Passivo Circulante.

⁵ Segundo a administração o valor que consta na conta **Adiantamento de clientes** é referente a adiantamentos feitos para o projeto Sapura-PSLV e a conta foi ajustada em momento posterior ao envio das informações a Administração Judicial.



Em setembro de 2016, a OSX Serviços Operacionais somava em seu Passivo exigível e Patrimônio Líquido R\$ 123.820.687,80 (cento e vinte e três milhões oitocentos e vinte mil seiscentos e oitenta e sete reais e oitenta centavos).

Em análise ao Balanço Patrimonial da recuperanda, verifica-se que a conta que responde pela maior parte do Passivo Exigível é *Fornecedores*. A empresa acumula prejuízo de R\$ 105.421.272,37 (cento e cinco milhões quatrocentos e vinte e um mil duzentos e setenta e dois reais e trinta e sete centavos), de acordo com a tabela a seguir:

OSX SERV. OPERACIONAIS SET/2016		
DESCRIÇÃO	VALOR	%
CIRCULANTE	R\$ 182.098.522,70	147,07
Fornecedores	R\$ 137.932.479,10	111,40
Obrigações Tributárias	R\$ 21.198.957,79	17,12
Obrigações Trabalhistas	R\$ 710,53	0,00
Mútuo com pessoas ligadas	R\$ 4.431.922,91	3,58
Adiantamento de clientes	R\$ 1.228.833,30	0,99
Outros débitos	R\$ 17.305.619,07	13,98
PATRIMÔNIO LÍQUIDO	-R\$ 58.277.834,90	-47,07
Capital social	R\$ 36.179.697,56	29,22
Reservas de capital	R\$ 10.963.739,91	8,85
Prejuízos Acumulados	-R\$ 105.421.272,37	-85,14
TOTAL PASSIVO E PL	R\$ 123.820.687,80	100,00

Tabela 9: Passivo e Patrimônio Líquido OSX Serviços Operacionais

O grau de endividamento total da OSX Serviços Operacionais, sendo este o resultado da divisão entre o seu passivo exigível e o seu ativo total, corresponde a 147,07% (cento e quarenta e sete inteiros e sete centésimos por cento).



f) Conciliação Bancária:

Em análise aos extratos enviados, têm-se as seguintes informações:

A recuperanda OSX Brasil apresentou extratos bancários de três contas correntes e a de número 7855-8 é também uma conta de aplicação automática, que é detalhada após a tabela abaixo:

OSX Brasil				
Conta	Saldo Inicial	Entradas	Saídas/Resgates	Saldo Final
537-2	R\$ 3.368,40	R\$ -	-R\$ 25,30	R\$ 3.343,10
2763-4	R\$ 113.952,44	R\$ 145.000,00	-R\$ 152.443,63	R\$ 106.508,81
c/c 7855-8	R\$ 35.096,30	R\$ 275.316,94	-R\$ 54.232,62	R\$ 256.180,62

Tabela 10: Resumo extratos bancários OSX Brasil

- A conta de aplicação automática nº 7855-8 apresentou saldo inicial de R\$ 35.086,30 (trinta e cinco mil oitenta e seis reais e trinta centavos), aplicações de R\$ 257.931,55 (duzentos e cinquenta e sete mil novecentos e trinta e um reais e cinquenta e cinco centavos), rendimento de R\$19,06 (dezenove reais e seis centavos), resgates de R\$36.866,29 (trinta e seis mil oitocentos e sessenta e seis reais e vinte e nove centavos) e o saldo final de R\$256.170,62 (duzentos e cinquenta e seis mil cento e setenta reais e sessenta e dois centavos), valor que representa o saldo final da conta corrente que foi para a aplicação automática.

A recuperanda OSX Construção Naval apresentou extrato bancário de seis contas correntes, duas não possuíam saldo algum no mês em análise e uma delas caracteriza-se como conta de aplicação automática, detalhada após a tabela:



OSX Construção Naval				
Conta	Saldo Inicial	Entradas	Saídas/Resgates	Saldo Final
472-4	R\$ 3.367,90	R\$ -	-R\$ 25,30	R\$ 3.342,60
2895-9	R\$ 77.238,97	R\$ 95.000,00	-R\$ 98.814,93	R\$ 73.424,04
13.000.595-4	R\$ 32,20	R\$ -	R\$ -	R\$ 32,20
c/c 10676-3	R\$ 13.091,18	R\$ 796.296,10	-R\$ 807.887,18	R\$ 1.500,10
11966-0	R\$ -	R\$ -	R\$ -	R\$ -
624-7	R\$ -	R\$ -	R\$ -	R\$ -

Tabela 11: Resumo extratos bancários OSX Construção Naval

- A conta de aplicação automática 10676-3 apresentou saldo inicial de R\$ 13.081,18 (treze mil e oitenta e um reais e dezoito centavos), aplicações de R\$ 233.424,57 (duzentos e trinta e três mil quatrocentos e vinte e quatro reais e cinquenta e sete centavos), rendimento de R\$ 17,56 (dezessete reais e cinquenta e seis centavos), resgates de R\$ 245.033,21 (duzentos e quarenta e cinco mil trinta e três reais e vinte e um centavos) e o saldo final de R\$1.490,10 (mil quatrocentos e noventa reais e dez centavos), valor que representa o saldo final da conta corrente que foi para a aplicação automática.

A recuperanda OSX Serviços Operacionais possui três contas correntes, uma não possui saldo e a de número 11172-2 configura-se como conta de aplicação automática, que é detalhada após a tabela abaixo:

OSX Serviços Operacionais					
Conta	Saldo Inicial	Entradas	Saídas/Resgates	Saldo Final	
2964-5	R\$ 5,75	R\$ -	-R\$ 43,00	-R\$	37,25
c/c 11172-2	R\$ 184,84	R\$ -	R\$ -	R\$	184,84
50664-3	R\$ -	R\$ -	R\$ -	R\$	-

Tabela 12: Resumo extratos bancários OSX Serviços Operacionais

- A conta de aplicação automática 11172-2 não apresentou movimentações no mês e o saldo final permaneceu em R\$174,84 (cento e setenta e quatro reais e oitenta e quatro centavos).

II. Diligência:

Em 16 de fevereiro de 2017, a Administração Judicial visitou o Porto de Açú localizado em São João da Barra e nesta oportunidade junta as fotos abaixo. Em diligência, verificou-se que a construção da UCN (Unidade de Construção Naval) está parada desde 2013, estando, a área, alugada à empresa Porto do Açú Operações S.A. que, por sua vez, sublocou à empresa Dome.





1. Galpões inacabados

Foto 1.1



Foto 1.2



Foto 1.3





Foto 1.4



Foto 1.5



Foto 1.6

Foto 1.7



Foto 1.8



Foto 1.9



2. Maquinário



Foto 2.1



Foto 2.2

3. Instalações administrativas

Foto 3.1



Foto 3.2



Foto 3.3





Em 23 de fevereiro de 2017, a Administração Judicial visitou a sede do Grupo OSX localizado em Rua do Passeio, 56 – 10º Andar, Rio de Janeiro - RJ. Em diligência, foram discutidos os seguintes assuntos: o pagamento do contrato de locação da área do porto firmado entre OSX Construção Naval e Prumo Logística (Anexo I.d), o contrato de sublocação da área do porto firmado entre Prumo Logística e a empresa Dome, contrato de cessão de direito de uso da área do porto cuja OSX Construção Naval é cessionária (Anexo II.d), alienação de bens do ativo permanente, atividade produtiva das recuperandas, quantidade de funcionários no quadro da empresa, processo criminal na esfera federal a respeito de crime contra o sistema financeiro envolvendo a recuperanda, questionamentos sobre o demonstrativo de resultado e balanço patrimonial de agosto e setembro de 2016, conforme ata elaborada pelo Administrador Judicial. (Anexo III.d)

III. Conclusão:

Da análise dos documentos contábeis apresentados pelas recuperandas, conclui-se que a maior parte das receitas se origina de operações no mercado financeiro, pois as recuperandas OSX Naval e OSX Serviços Operacionais estão sem atividade produtiva e no mês em questão tiveram aumento em suas receitas e despesas, entretanto, as despesas superaram seus ganhos o que ocasionou prejuízo nas empresas em setembro.

Estas eram as informações que puderam ser prestadas no momento.

Rio de Janeiro, 06 de abril de 2017.

GUSTAVO BANHO LICKS
CRC-RJ 087.155/O-7
OAB/RJ 176.184