



LICKS Associados

**Relatório da Administração Judicial
OSX Brasil S/A
OSX Construção Naval S/A
OSX Serviços Operacionais Ltda**

3ª Vara Empresarial da Comarca da Capital

Processo Judicial:

0392571-55.2013.8.19.0001

Período: agosto /2016



Sumário

I. Análise Financeira:	4
a) Receitas:	5
b) Custos e Despesas:	6
c) Resultado financeiro:	9
d) Ativo:	10
e) Passivo exigível e patrimônio líquido:	13
f) Conciliação Bancária:	17
II. Conclusão:	20

Índice de Gráficos

Gráfico 1: Receita Mensal	6
Gráfico 2: Despesa Mensal	9
Gráfico 3: Resultado Mensal	10

Índice de Tabelas

Tabela 1: Despesa mensal OSX Brasil	7
Tabela 2: Despesas OSX Construção Naval	7
Tabela 3: Dispêndios OSX Serviços Operacionais	8
Tabela 4: Ativo OSX Brasil	11
Tabela 5: Ativo OSX Construção Naval	12
Tabela 6: Ativo OSX Serviços Operacionais	13
Tabela 7: Passivo e Patrimônio Líquido OSX Brasil	14
Tabela 8: Passivo e Patrimônio Líquido OSX Construção Naval	15
Tabela 9: Passivo e Patrimônio Líquido OSX Serviços Operacionais	16
Tabela 10: Contas bancárias OSX Brasil	17
Tabela 11: Contas bancárias OSX Construção Naval	18
Tabela 12: Contas bancárias OSX Serviços Operacionais	19



Preâmbulo

A OSX é uma empresa brasileira, em recuperação judicial, que foi criada em 30 de outubro de 2009, tendo em vista a demanda da indústria petrolífera por equipamentos e serviços integrados para atuar na indústria naval e *offshore*. Ofereceu soluções integradas de engenharia, construção, fretamento e serviços de Operação & Manutenção (O&M) para empresas de Exploração e Produção (E&P) de petróleo.

Na sua área de Construção Naval, a OSX possui o estaleiro dentro do Complexo Industrial do Superporto do Açú, localizado a 150 Km da Baía de Campos, ponto geográfico e estratégico/privilegiado do litoral brasileiro. A área total de seu estaleiro é de aproximadamente 3,2 milhões de m² e tem como parceiro a *Hyundai Heavy Industries*.

Na área de O&M, a OSX Serviços era responsável pelas unidades fretadas da Companhia, operou as plataformas FPSO OSX-1 e OSX-3, ambas para a empresa OGX Petróleo e Gás. O FPSO OSX-1 obteve eficiência operacional média de 99% no seu primeiro ano de operação. Realizou com sucesso mais de seis operações de *offloading*, atingindo uma média de mais de 6 milhões de barris produzidos. O FPSO OSX-3 permanece em atividade no campo de Tubarão Martelo, porém operado pela OGX Óleo e Gás.

O pedido de recuperação judicial foi distribuído em 11 de novembro de 2013 para 3ª Vara Empresarial da Comarca do Rio de Janeiro - RJ. A decisão de processamento da Recuperação Judicial foi proferida em 21 de março de 2014.



No decurso da recuperação judicial, foram publicados os seguintes editais:

- a) O edital do art. 52º, §1º da lei 11.101/2005 foi publicado em 07 de abril de 2014.
- b) O edital do art. 7º, §2º da lei 11.101/2005 foi publicado em 13 de junho de 2014; e
- c) O edital do art. 53º, parágrafo único em 05 de dezembro de 2014.

O procedimento de recuperação judicial encontra-se em fase de cumprimento do Plano de Recuperação Judicial.

Em cumprimento ao art. 22º, inciso II, alínea “c”, da Lei 11.101/2005, o administrador judicial vem apresentar o Relatório da Administração Judicial, referente ao mês de agosto de 2016, com base nos itens a seguir:

- I. Análise financeira;
- II. Conclusão.

I. Análise Financeira:

Em outubro de 2016, foram solicitados à empresa os seguintes documentos, referente ao mês de agosto : (i) balancete contábil analítico, (ii) demonstração do resultado do exercício e (iii) extratos bancários.

Em análise aos documentos recebidos, foram elaborados os estudos contábeis e financeiros evidenciados nos tópicos a seguir:

- a. Receitas;
- b. Custos e Despesas;



- c. Resultado financeiro Acumulado;
- d. Ativo;
- e. Passivo exigível e patrimônio líquido; e
- f. Conciliação bancária.

a) Receitas:

A receita mensal das recuperandas, no mês de agosto de 2016, somou R\$ 6.148.243,57 (seis milhões cento e quarenta e oito mil duzentos e quarenta e três reais e cinquenta e sete centavos).

- A recuperanda OSX Brasil obteve receita financeira de R\$5.184.427,00 (cinco milhões cento e oitenta e quatro mil e quatrocentos e vinte e sete reais), apresentando uma variação positiva em relação ao mês anterior de 9,71% (nove inteiros e setenta e um centésimos por cento).
- A empresa OSX Construção Naval auferiu receita financeira e de ganho de capital na alienação de imobilizado que totalizaram R\$ 45.138,80 (quarenta e cinco mil cento e trinta e oito reais e oitenta centavos), o que significou uma redução em sua receita em 7,98% (sete inteiros e noventa e oito centésimos por cento) em relação ao mês de julho.
- A OSX Serviços Operacionais contabilizou receita financeira no valor de R\$ 918.677,77 (novecentos e dezoito mil seiscentos e setenta e sete reais e setenta e sete centavos), representando um aumento de 8,19% (oito



inteiros e dezenove centésimos por cento) em relação ao mês anterior.

A receita mensal de cada recuperanda está evidenciada no gráfico a seguir:

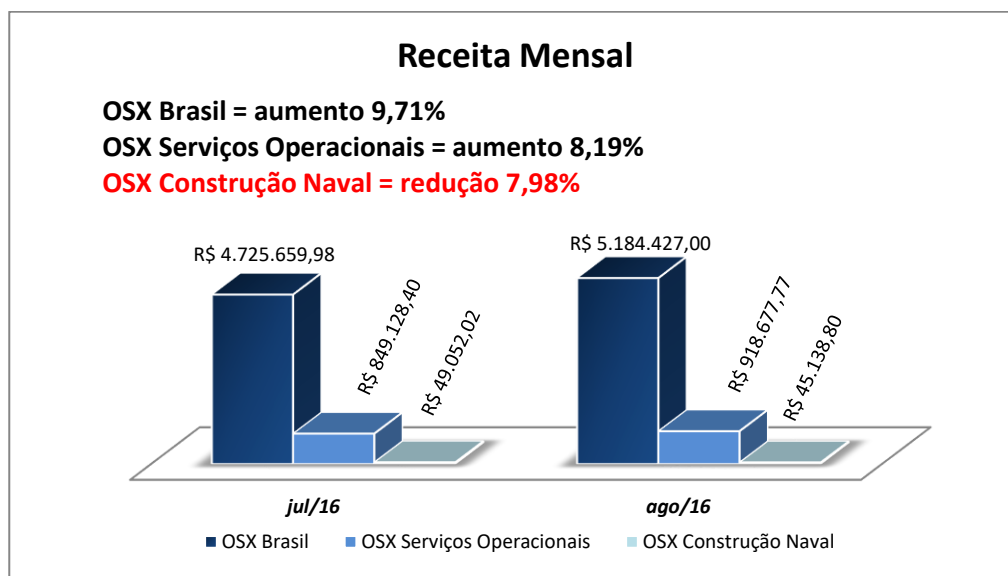


Gráfico 1: Receita Mensal

b) Custos e Despesas:

As despesas incorridas pela recuperanda OSX Brasil no período de agosto tiveram um aumento de 1,43% (um inteiro e quarenta e três centésimos por cento) em relação ao mês anterior e totalizaram R\$2.511.467,58 (dois milhões quinhentos e onze mil quatrocentos e sessenta e sete reais e cinquenta e oito centavos), assim distribuídos:

OSX Brasil	jul/16	ago/16
Multas	-R\$ 16.688,00	R\$ -
Depreciação	-R\$ 7.305,69	-R\$ 7.303,74
Amortização	-R\$ 213.105,01	-R\$ 213.104,96
Participação em coligadas/controladas	R\$ -	R\$ -
Despesas financeiras	-R\$ 828.755,35	-R\$ 1.428.032,58



Varição cambial passiva e ativa não realizada	-R\$	544.503,17	-R\$	23.461,70
IR e CSLL	-R\$	865.627,87	-R\$	839.564,60
TOTAL	-R\$	2.475.985,09	-R\$	2.511.467,58

Tabela 1: Despesa mensal OSX Brasil

A recuperanda OSX Construção Naval incorreu em gastos que somam em agosto R\$ 27.320.000,18 (vinte e sete milhões trezentos e vinte mil e dezoito centavos), e representou uma redução de 84,28% (oitenta e quatro inteiros e vinte e oito centésimos por cento) em relação ao mês de julho, conforme tabela a seguir:

OSX Construção Naval	jul/16	ago/16
Despesa com pessoal	-R\$ 82.852,24	-R\$ 180.478,23
Despesa Serviços de Terceiros	-R\$ 221.673,91	-R\$ 121.504,50
Despesas com logística	R\$ 12.775,30	-R\$ 11.712,80
Licença/ consultoria/auditoria ambiental	R\$ -	-R\$ 600,46
Materiais	R\$ -	-R\$ 19.218,45
Telecomunicação e informática	R\$ -	-R\$ 1.035,86
Utilidades	-R\$ 47.386,89	R\$ -
Marketing	-R\$ 602,04	R\$ -
Tributos	-R\$ 30.317,46	-R\$ 9.755,41
Gastos Gerais	-R\$ 1.710,83	-R\$ 89.357,90
Depreciação	-R\$ 159.023,36	-R\$ 78.099,14
Amortização	-R\$ 39.583,41	-R\$ 19.791,70
Perdas de capital	-R\$ 102.270,04	-R\$ 70.842,50
Despesas financeiras	-R\$ 173.077.171,01	-R\$ 26.717.587,47
Varição cambial passiva	-R\$ 16.341,43	-R\$ 15,76
TOTAL	-R\$ 173.766.157,32	-R\$ 27.320.000,18

Tabela 2: Despesas OSX Construção Naval

Os custos e despesas da recuperanda OSX Serviços Operacionais, em agosto, tiveram um aumento de 190,56% (cento e noventa inteiros e cinquenta e seis centésimos por cento) em relação ao mês anterior e totalizam R\$ 2.112.624,34 (dois milhões cento e doze mil seiscentos e vinte e



quatro reais e trinta e quatro centavos), conforme se verifica em tabela abaixo:

OSX Serviços Operacionais	jul/16	ago/16
Impostos incidentes	-R\$ 2.250,00	R\$ -
Custos operacionais	-R\$ 482.030,71	-R\$ 492.079,18
Despesa com pessoal	-R\$ 156.871,37	-R\$ 142.521,39
Despesa Serviços de Terceiros	-R\$ 229.689,82	-R\$ 154.491,65
Despesa com manutenção e materiais	R\$ 404.904,90	-R\$ 995.527,23
Telecomunicação e informática	-R\$ 4.760,51	-R\$ 12.916,62
Aluguel e arrendamentos	-R\$ 3.904,00	-R\$ 84.020,62
Viagens	-R\$ 1.540,21	-R\$ 4.465,29
Marketing	-R\$ 2.697,98	R\$ -
Tributos	-R\$ 141.470,03	-R\$ 156.288,09
Gastos Gerais	-R\$ 28.746,61	-R\$ 30.369,89
Depreciação	-R\$ 7.203,95	-R\$ 7.203,74
Despesas financeiras	-R\$ 70.819,13	-R\$ 32.740,64
TOTAL	-R\$ 727.079,42	-R\$ 2.112.624,34

Tabela 3: Dispêndios OSX Serviços Operacionais

O dispêndio total das recuperandas, no mês de agosto, totalizou R\$ 31.944.092,10 (trinta e um milhões novecentos e quarenta e quatro mil noventa e dois reais e dez centavos).



O gráfico a seguir evidencia a despesa mensal por recuperanda:

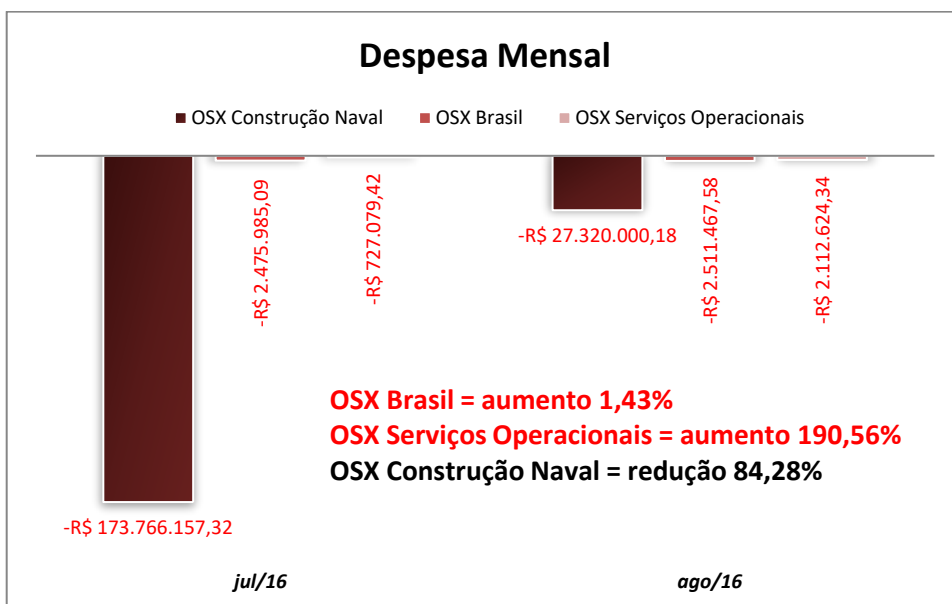


Gráfico 2: Despesa Mensal

c) Resultado financeiro:

O resultado das recuperandas em agosto de 2016 foi negativo em R\$ 25.795.848,53 (vinte e cinco milhõessetecentos e noventa e cinco mil oitocentos e quarenta e oito reais e cinquenta e trêscentavos).

- A OSX Brasil aumentou seu resultado em comparação ao mês de julho em 18,82% (dezoito inteiros e oitenta e dois centésimos por cento) e contabilizou o resultado positivo no valor de R\$ 2.672.959,42 (dois milhões seiscentos e setenta e dois mil novecentos e cinquenta e nove reais e quarenta e dois centavos).



- A OSX Construção Naval apesar de ter reduzido seu prejuízo em 84,30% (oitenta e quatro inteiros e três décimos por cento) continuou apresentando resultado negativo de R\$ 27.274.861,38 (vinte e sete milhões duzentos e setenta e quatro mil oitocentos e sessenta e um reais e trinta e oito centavos).
- A recuperanda OSX Serviços Operacionais apresentou prejuízo de R\$ 1.193.946,57 (um milhão cento e noventa e três mil novecentos e quarenta e seis reais e cinquenta e sete centavos), o que significou uma redução de 1.078,25% (mil e setenta e oito inteiros e vinte e cinco centésimos por cento).

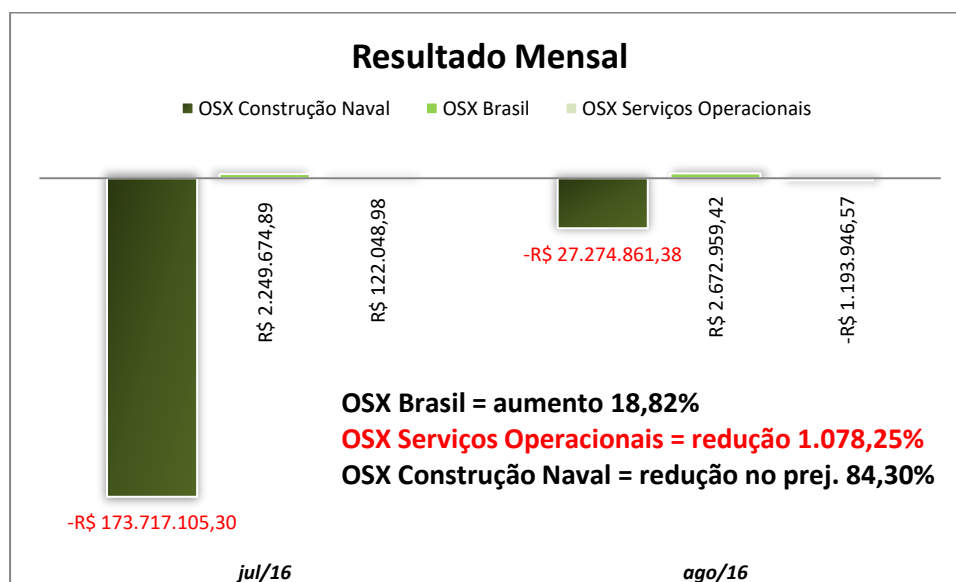


Gráfico 3: Resultado Mensal

d) Ativo:

Ao fim do mês de agosto, a recuperanda OSX Brasil possuía Ativos no total de R\$ 533.348.283,51 (quinhentos e trinta e três milhões,



trezentos e quarenta e oito mil, duzentos e oitenta e três reais e cinquenta e um centavos).

Ao analisarmos o Balanço Patrimonial da recuperanda, observa-se que as contas com maior expressividade do Ativo são: *Mútuo com pessoas ligadas* e *Contas a receber de clientes*, conforme se verifica na tabela abaixo:

OSX BRASIL - AGO/2016		
DESCRIÇÃO	VALOR	%
CIRCULANTE	R\$ 444.171.516,94	83,28
Caixa e equivalentes	R\$ 152.458,45	0,03
Adiantamentos diversos	R\$ 72.937,92	0,01
Créditos Fiscais	R\$ 35.240.405,17	6,61
Mútuo com pessoas ligadas	R\$ 408.705.715,40	76,63
NÃO CIRCULANTE	R\$ 89.176.766,57	16,72
Contas a receber de clientes	R\$ 78.208.411,63	14,66
Outros créditos	R\$ 5.204.294,25	0,98
Investimentos	R\$ 1.444.894,71	0,27
Imobilizado em serviço	R\$ 1.405.364,45	0,26
Depreciação acum. imobilizado em serviço	-R\$ 1.225.977,56	- 0,23
Intangível	R\$ 4.139.779,09	0,78
TOTAL DO ATIVO	R\$ 533.348.283,51	100,00

Tabela 4: Ativo OSX Brasil

A recuperanda OSX Construção Naval possuía ao final de agosto ativos no total de R\$ 1.049.987.521,93 (um bilhão quarenta e nove milhões novecentos e oitenta e sete mil quinhentos e vinte e um reais e noventa e três centavos).

Verifica-se que as contas que respondem pela maior parte do Ativo da empresa são: *Imobilizado* e *Contas a receber de clientes*, como segue na tabela abaixo:



OSX CONSTRUÇÃO NAVAL AGO/2016		
DESCRIÇÃO	VALOR	%
CIRCULANTE	-R\$ 1.213.934.610,90	- 115,61
Caixa e equivalentes	R\$ 876.294,42	0,08
Contas a receber de clientes ¹	-R\$ 1.161.493.078,03	- 110,62
Estoques ¹	-R\$ 66.706.833,73	- 6,35
Adiantamentos ²	-R\$ 5.179.191,38	- 0,49
Despesas antecipadas ¹	-R\$ 263.992,69	- 0,03
Créditos fiscais	R\$ 2.804.051,54	0,27
Depósitos judiciais	R\$ 60.133,67	0,01
Mútuo com pessoas ligadas	R\$ 17.754.401,33	1,69
Outros Créditos ¹	-R\$ 1.786.396,03	- 0,17
NÃO CIRCULANTE	R\$ 2.263.922.132,83	215,61
Contas a receber de clientes	R\$ 438.601.458,65	41,77
Outros Créditos	R\$ 455.810,00	0,04
Investimentos	R\$ 29.886.490,77	2,85
Imobilizado	R\$ 1.508.092.943,57	143,63
Depreciação acum. imobilizado em serviço	-R\$ 4.198.962,19	- 0,40
Imobilizado em andamento	R\$ 290.666.935,52	27,68
Intangível	R\$ 417.456,51	0,04
TOTAL DO ATIVO	R\$ 1.049.987.521,93	100,00

Tabela 5: Ativo OSX Construção Naval

Ao final do mês de agosto a recuperanda OSX Serviços Operacionais possuía em Ativos o total de R\$ 123.145.943,21 (cento e vinte e três milhões, cento e quarenta e cinco mil, novecentos e quarenta e três reais vinte e um centavos).

Verifica-se que as contas que respondem pela maior parte do Ativo da empresa são: *Mútuo com pessoas ligadas* e *Créditos fiscais*, comose verifica na tabela abaixo:

¹ A administração da empresa informou que as **Contas a receber de clientes, de Estoques, de Despesas antecipadas e de Outros créditos** encontram-se negativas devido a procedimentos de ajustes no sistema feitos com o objetivo de alinhá-lo com as conciliações controladas no extra-contábil. Informaram ainda que esse trabalho foi finalizado no 4º trimestre de 2016 e as informações trimestrais foram publicadas corretamente.

² Conforme informações da administração das recuperandas a conta Adiantamentos está sendo ajustada para refletir com exatidão as operações ocorridas no projeto Sapura-SPLV (construção de um navio).



OSX SERV. OPERACIONAIS AGO/2016		
DESCRIÇÃO	VALOR	%
CIRCULANTE	R\$ 122.935.202,49	99,83
Caixa e equivalentes	R\$ 191,98	0,00
Estoques	R\$ 7.370.525,83	5,99
Adiantamentos	R\$ 3.209.540,03	2,61
Créditos fiscais	R\$ 13.732.634,95	11,15
Depósitos judiciais	R\$ 15.007,05	0,01
Mútuo com pessoas ligadas	R\$ 98.607.302,65	80,07
NÃO CIRCULANTE	R\$ 210.740,72	0,17
Investimentos	R\$ 37,97	0,00
Imobilizado	R\$ 706.895,49	0,57
Depreciação acum. imobilizado em serviço	-R\$ 496.192,74	- 0,40
TOTAL DO ATIVO	R\$ 123.145.943,21	100,00

Tabela 6: Ativo OSX Serviços Operacionais

e) Passivo exigível e patrimônio líquido:

Ao fim do mês de agosto de 2016, a recuperanda OSX Brasil somava em seu Passivo exigível e Patrimônio Líquido R\$ 533.348.283,51 (quinhentos e trinta e três milhões, trezentos e quarenta e oito mil, duzentos e oitenta e três reais e cinquenta e um centavos).

Ao analisar o Balanço Patrimonial da recuperanda, verifica-se que o passivo mais expressivo da empresa é referente a *Obrigações relacionadas a investimentos*, seguido de *Mútuo com pessoas ligadas*. Os prejuízos acumulados pela empresa somam de R\$ 8.321.075.166,50 (oito bilhões, trezentos e vinte e um milhões, setenta e cinco mil e cento e sessenta e seis reais cinquenta centavos), conforme tabela a seguir:



OSX BRASIL - AGO/2016		
DESCRIÇÃO	VALOR	%
CIRCULANTE	R\$ 315.660.953,28	59,18
Fornecedores	R\$ 64.821.973,16	12,15
Obrigações Tributárias	R\$ 7.070.422,00	1,33
Obrigações Trabalhistas	R\$ 438.479,91	0,08
Mútuo com pessoas ligadas	R\$ 241.068.391,22	45,20
Outros débitos	R\$ 2.261.686,99	0,42
NÃO CIRCULANTE	R\$ 3.468.721.189,60	650,37
Obrigações relacionadas a investimentos	R\$ 3.468.721.189,60	650,37
PATRIMÔNIO LÍQUIDO	-R\$ 3.251.033.859,37	-609,55
Capital social	R\$ 3.805.130.158,11	713,44
Reservas de capital	R\$ 116.510.714,85	21,85
Prejuízos Acumulados	-R\$ 8.321.075.166,50	-1560,16
Resultados Abrangentes	R\$ 961.340.893,42	180,25
Participação de Acionistas não Controladores	R\$ 187.059.540,75	35,07
TOTAL PASSIVO E PL	R\$ 533.348.283,51	100,00

* Na conta Prejuízos Acumulados foi somado o resultado acumulado de janeiro a agosto de 2016.

Tabela 7: Passivo e Patrimônio Líquido OSX Brasil

O grau de endividamento total da OSX Brasil, sendo este o resultado da divisão entre o seu passivo exigível e o seu ativo total, corresponde a 709,55% (setecentos e nove inteiros e cinquenta e cinco centésimos por cento).

Ao término do mês de agosto de 2016, a recuperanda OSX Construção Naval somava em seu Passivo Exigível e Patrimônio Líquido R\$1.049.987.521,93 (um bilhão quarenta e novemilhõesnovecentos e oitenta e sete mil quinhentos e vinte e um reais e noventa e três centavos).

Em análise ao Balanço Patrimonial da recuperanda, verifica-se que as contas do Passivo mais expressivas são *Empréstimos e financiamentos* e *Fornecedores*, conforme se verifica na tabela a seguir:



OSX CONSTRUÇÃO NAVAL AGO/2016		
DESCRIÇÃO	VALOR	%
CIRCULANTE	-R\$ 1.080.724.858,22	-102,93
Fornecedores ³	-R\$ 347.465.037,53	-33,09
Obrigações Tributárias	R\$ 5.586.344,07	0,53
Obrigações Trabalhistas	R\$ 331.039,44	0,03
Empréstimos e financiamentos ⁴	-R\$ 136.218.109,33	-12,97
Mútuo com pessoas ligadas	R\$ 54.789,50	0,01
Adiantamento de clientes ⁵	-R\$ 606.761.780,76	-57,79
Outros débitos	R\$ 3.747.896,39	0,36
NÃO CIRCULANTE	R\$ 4.539.371.440,46	432,33
Fornecedores	R\$ 1.699.578.783,53	161,87
Empréstimos e financiamentos ⁴	R\$ 2.839.640.745,96	270,45
Provisões	R\$ 151.910,97	0,01
PATRIMÔNIO LÍQUIDO	-R\$ 2.408.659.060,31	-229,40
Capital social	R\$ 1.344.338.355,82	128,03
Reservas de capital	R\$ 30.710.274,72	2,92
Prejuízos Acumulados	-R\$ 3.783.707.690,85	-360,36
TOTAL PASSIVO E PL	R\$ 1.049.987.521,93	100,00

Tabela 8: Passivo e Patrimônio Líquido OSX Construção Naval

O grau de endividamento total da OSX Construção Naval, sendo este o resultado da divisão entre o seu passivo exigível e o seu ativo total, corresponde a 329,40% (trezentos e vinte e nove inteiros e quarenta centésimos por cento).

Em agosto de 2016, a recuperanda OSX Serviços Operacionais somava em seu Passivo exigível e Patrimônio Líquido R\$ 123.145.943,21

³A administração das empresas informou que a conta **Fornecedores** encontra-se negativa devido a procedimentos de ajustes no sistema feitos com o objetivo de alinhá-lo com as conciliações controladas no extra-contábil. Informaram ainda que esse trabalho foi finalizado no 4º trimestre de 2016 e as informações trimestrais foram publicadas corretamente.

⁴ Conforme informações da administração a conta **Empréstimos e Financiamentos** não foi reclassificada do Passivo Não Circulante para o Passivo Circulante.

⁵ Segundo a administração o valor que consta na conta **Adiantamento de clientes** é referente a adiantamentos feitos para o projeto Sapura-PSLV e a conta foi ajustada em momento posterior ao envio das informações a Administração Judicial.



(cento e vinte e três milhões cento e quarenta e cinco mil novecentos e quarenta e três reais e vinte e um centavos).

Em análise ao Balanço Patrimonial da recuperanda, verifica-se que a conta que responde pela maior parte do Passivo Exigível é *Fornecedores*. A empresa acumula prejuízo de R\$ 97.847.891,94 (noventa e sete milhões oitocentos e quarenta e sete mil oitocentos e noventa e um reais e noventa e quatro centavos), de acordo com a tabela a seguir:

OSX SERV. OPERACIONAIS AGO/2016		
DESCRIÇÃO	VALOR	%
CIRCULANTE	R\$ 173.850.397,68	141,17
Fornecedores	R\$ 129.819.546,88	105,42
Obrigações Tributárias	R\$ 21.161.564,20	17,18
Obrigações Trabalhistas	R\$ 710,53	0,00
Mútuo com pessoas ligadas	R\$ 4.334.123,70	3,52
Adiantamento de clientes	R\$ 1.228.833,30	1,00
Outros débitos	R\$ 17.305.619,07	14,05
PATRIMÔNIO LÍQUIDO	-R\$ 50.704.454,47	-41,17
Capital social	R\$ 36.179.697,56	29,38
Reservas de capital	R\$ 10.963.739,91	8,90
Prejuízos Acumulados	-R\$ 97.847.891,94	-79,46
TOTAL PASSIVO E PL	R\$ 123.145.943,21	100,00

Tabela 9: Passivo e Patrimônio Líquido OSX Serviços Operacionais

O grau de endividamento total da OSX Construção Naval, sendo este o resultado da divisão entre o seu passivo exigível e o seu ativo total, corresponde a 141,17% (cento e quarenta e um inteiros e dezessete centésimos por cento).



f) Conciliação Bancária:

Em análise aos extratos enviados, tem-se as seguintes informações:

A recuperanda OSX Brasil apresentou extratos bancários de três contas correntes, sendo uma delas conta de aplicação automática, que é detalhada na tabela abaixo:

OSX Brasil				
Conta	Saldo Inicial	Entradas	Saídas/Resgates	Saldo Final
537-2	R\$ 3.477,00	R\$ -	-R\$ 108,60	R\$ 3.368,40
2763-4	R\$ 2.057,76	R\$ 255.000,00	-R\$ 143.105,32	R\$ 113.952,44

Tabela 10: Contas bancárias OSX Brasil

- A conta nº 7855-8 é uma conta de aplicação automática, ou seja, quando há saldo positivo na conta corrente da empresa o valor é transferido para esta aplicação e pode ser resgatado para cobrir as despesas da empresa.
- A conta de aplicação automática apresentou saldo inicial de R\$ 123.117,59 (cento e vinte e três mil cento e dezessete reais e cinquenta e nove centavos), com aplicações ao longo do mês que somaram R\$ 94.686,68 (noventa e quatro mil seiscentos e oitenta e seis reais e sessenta e oito centavos) e resgates que totalizaram R\$182.971,87 (cento e oitenta e dois mil novecentos e setenta e um reais e oitenta e sete centavos).
- A conta corrente apresentou, no início de agosto saldo de R\$ 10,00 (dez reais), houve entradas financeiras de R\$265.072,04 (duzentos e sessenta e cinco mil setenta e dois reais e quatro centavos) e saídas de R\$ 353.103,33 (trezentos e cinquenta e três mil cento e três reais e trinta e três centavos).



A recuperanda OSX Construção Naval apresentou extrato bancário de cinco contas correntes, duas não possuíam saldo no mês de agosto e uma delas caracteriza-se como conta de aplicação automática e possui subconta de aplicação financeira detalhada na tabela:

OSX Construção Naval				
Conta	Saldo Inicial	Entradas	Saídas/Resgates	Saldo Final
472-4	R\$ 3.476,50	R\$ -	-R\$ 108,60	R\$ 3.367,90
2895-9	R\$ 5.913,39	R\$ 159.000,00	-R\$ 87.674,42	R\$ 77.238,97
11966-0	R\$ -	R\$ -	R\$ -	R\$ -
624-7	R\$ -	R\$ -	R\$ -	R\$ -

Tabela 11: Contas bancárias OSX Construção Naval

- A conta 10676-3 é uma conta corrente de aplicação automática e essa mesma conta possui uma subconta de fundos de investimentos, onde em cada resgate feito há o pagamento de Imposto de Renda.
- O saldo inicial da conta corrente no mês de agosto era de R\$ 10,00 (dez reais), houve entradas que totalizaram R\$924.199,66 (novecentos e vinte e quatro mil cento e noventa e nove reais e sessenta e seis centavos), as saídas financeiras totalizaram R\$ 994.178,60 (novecentos e noventa e quatro mil cento e setenta e oito reais e sessenta centavos) havendo resgates na conta de aplicação automática e de fundos de investimento para cobrir as despesas pagas pela empresa, o saldo final da conta corrente foi de R\$ 13.091,18 (treze mil e noventa e um reais e dezoito centavos).
- A conta de aplicação automática tinha no início saldo de R\$ 83.059,52 (oitenta e três mil cinquenta e nove reais e cinquenta e dois centavos) teve aplicações durante o mês que totalizaram R\$ 143.402,33 (cento e quarenta e três mil



quatrocentos e dois reais e trinta e três centavos) e resgates no valor de R\$ 213.417,24 (duzentos e treze mil quatrocentos e dezessete reais e vinte e quatro centavos).

- A subconta de aplicações financeiras apresentava saldo anterior de R\$ 1.678.254,73 (um milhão seiscentos e setenta e oito mil duzentos e cinquenta e quatro reais e setenta e três centavos), no mês foram feitos 9 (nove) resgates para cobrir despesas que totalizaram R\$910.000,00 (novecentos e dez mil reais), foi retido Imposto de Renda de R\$ 7.871,45 (sete mil oitocentos e setenta e um reais e quarenta e cinco centavos) e houve um rendimento de R\$ 14.917,60 (catorze mil novecentos e dezessete reais e sessenta centavos).

A recuperanda OSX Serviços Operacionais possui três contas correntes, uma não possui saldo e outra delas configura-se como conta de aplicação automática, que é detalhada após a tabela abaixo:

OSX Serviços Operacionais					
Conta	Saldo Inicial	Entradas	Saídas/Resgates	Saldo Final	
2964-5	R\$ 48,75	R\$ -	-R\$ 43,00	R\$ 5,75	
50664-3	R\$ -	R\$ -	R\$ -	R\$ -	

Tabela 12: Contas bancárias OSX Serviços Operacionais

- A conta 11172-2 é uma conta corrente de aplicação automática. O saldo inicial era de R\$ 10,00 (dez reais), apresentando entrada de R\$ 8,41 (oito reais e quarenta e um centavos) e saídas no total de R\$ 1.152,37 (mil cento e cinquenta e dois reais e trinta e sete centavos).
- A conta de aplicação automática tinha saldo inicial de R\$1.318,80 (mil trezentos e dezoito reais e oitenta centavos), após o resgate de R\$ 1.152,37 (mil cento e



cinquenta e dois reais e trinta e sete centavos), ficou com saldo de R\$ 174,84 (cento e setenta e quatro reais e oitenta e quatro centavos).

II. Conclusão:

Da análise dos documentos fornecidos pelas recuperandas, conclui-se que a maior parte das receitas advém de operações no mercado financeiro e juros sobre mútuos. A maior variação nos gastos das recuperandas ocorreu em despesas financeiras. A OSX Brasil, ao contrário das demais recuperandas, foi a única que obteve resultado mensal positivo em agosto. Quanto à análise patrimonial, verifica-se que todas as empresas possuem alto grau de endividamento e um elevado prejuízo acumulado.

Estas eram as informações que puderam ser prestadas no momento.

Rio de Janeiro, 04 de abril de 2017.

GUSTAVO BANHO LICKS
CRC-RJ 087.155/O-7
OAB/RJ 176.184